

## 1.0 8V 4C - CHEVETTE JUNIOR

MTR: ALC / GAS

10905-JGCB JG JTA MTR S/ CAB

10905-JGSC JG JTA MTR C/ CAB DE FIBRA

10905-JRSC JG JTA MTR C/ CAB DE FIBRA E C/ RET

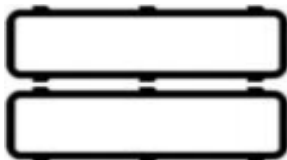
10905-JGRS JG RETIF MTR S/ CAB

10905-JGRV JG RETIF MTR C/ CAB DE FIBRA

10905-JRRV JG RETIF MTR C/ CAB DE FIBRA E RET



10902 SC - 1,4 MM - CIL. 77 MM  
JTA CABEÇOTE



10926 CB  
JTA TAMPA VALVULAS



10921 PAK  
JTA COLETOR ESCAPE



10923 PAK  
JTA COLETOR ADMISSÃO



10933 JGBO  
KIT BORRACHAS  
PARAFUSOS T V



10932 GV  
JTA CORPO CÂMERA  
VALVULA TERMOSTÁTICA



10922 PAK  
JTA SAÍDA ESCAPE

### JG JTA RETIFICAÇÃO



10830 BQ  
CALÇO BOMBA  
COMBUSTÍVEL



10930 PP  
JTA BOMBA  
COMBUSTÍVEL



10935 GV  
JTA CORPO BOMBA  
D'ÁGUA



10928 CB  
JTA TAMPA ÁRVORE  
COMANDO



10937 GV  
JTA BOMBA ÓLEO



261420  
ANEL BUJÃO CARTER.  
14,3X20X1,5 MM



10939 BO  
VEDADOR TUBO  
ÓLEO



10936 NA  
JTA DISTRIBUIÇÃO  
IGNIÇÃO



10929 CB  
JTA TAMPA  
DISTRIBUIÇÃO



10916 CB  
JTA CARTER

### XXXXX-KP

#### KIT PARAFUSOS DO CABEÇOTE

### 10906-KTRT

#### KIT DE RETENORES DO MOTOR

RET VALVULAS-8X14X13



1222400

RET COM VALVULAS - 45X60X09



1121911

RET GIRABREQUIM TRASEIRO-  
75,9X95X11,3



1121856

RET GIRABREQUIM  
DIANTEIRO- 45X60X9



1121911

**1.0 8V 4C** - CORSA 94/99

MTR: **C12NZ / 12NZ (OHC) - GAS / ALC**

10912-JGCB	JG JTA MTR S/ CAB	10912-JGRS	JG RETIF MTR S/ CAB
10912-JGSC	JG JTA MTR C/ CAB DE FIBRA	10912-JGRV	JG RETIF MTR C/ CAB DE FIBRA
10912-JGML	JG JTA MTR C/ CAB DE CHAPA	10912-JGRM	JG RETIF MTR C/ CAB DE CHAPA
10912-JRSC	JG JTA MTR C/ CAB DE FIBRA E C/ RET	10912-JRRV	JG RETIF MTR C/ CAB DE FIBRA E RET
10912-JRML	JG JTA MTR C/ CAB DE CHAPA E C/ RET	10912-JRRM	JG RETIF MTR C/ CAB DE CHAPA E RET



10201 SC - 1,6 MM - CIL. 73,5 MM  
10201 MLS - 1,6 MM - CIL. 73,5 MM

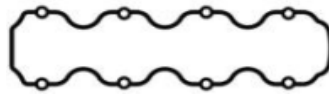
**OPCIONAL**

10201 MLS -3M - 2,6 MM - CIL. 73,5 MM  
10201 KT - 2,6 MM - CIL. 73,5 MM  
10201 TB - 2,1 MM - CIL. 73,5 MM

JTA CABEÇOTE



10218 NA  
JTA COLETOR ADMISSÃO



10226 CB  
JTA TAMPA VÁLVULAS



10888 NA  
JTA TUBO VENTILADOR  
CARTER



46745 BO  
ANEL VALVULA  
TERMOSTATO



10222 PAK  
JTA COLETOR ESCAPE



10223 NA  
JTA COLETOR ADMISSÃO



10036 KTBO  
KIT BORRACHAS MOTOR

**JG JTA RETIFICAÇÃO**



10884 NA  
JTA BOMBA ÓLEO



261420  
ARRUELA BUJÃO CARTER  
14X20X1,5



10217 CB  
JTA CARTER

**10912-KP**  
**KIT PARAFUSOS DO CABEÇOTE**  
**10.00X1.25X136.50 (X10)**

**09407-KTRT**  
**KIT DE RETENORES DO MOTOR**

RET VALVULAS-7X11X07



1222509

RET GIRABREQUIM TRASEIRO-  
80X98X10



1122524

RET COMANDO-35X48X07



1122178


RET GIRABREQUIM  
DIANTEIRO- 26X42X08



1122525

**1.0 8V 4C** - CORSA / CELTA / CLASSIC 99/05  
MTR: **MPFI / VHC (SOHC) - MTR C10NE**

10907-JGCB	JG JTA MTR S/ CAB	10907-JGRS	JG RETIF MTR S/ CAB
10907-JGSC	JG JTA MTR C/ CAB DE FIBRA	10907-JGRV	JG RETIF MTR C/ CAB DE FIBRA
10907-JGML	JG JTA MTR C/ CAB DE CHAPA	10907-JGRM	JG RETIF MTR C/ CAB DE CHAPA
10907-JRSC	JG JTA MTR C/ CAB DE FIBRA E C/ RET	10907-JRRV	JG RETIF MTR C/ CAB DE FIBRA E RET
10907-JRML	JG JTA MTR C/ CAB DE CHAPA E C/ RET	10907-JRRM	JG RETIF MTR C/ CAB DE CHAPA E RET




10201 SC - 1,6 MM - CIL. 73,5 MM  
10201 MLS - 1,6 MM - CIL. 73,5 MM


**OPCIONAL**

10201 MLS -3M - 2,6 MM - CIL. 73,5 MM  
10201 KT - 2,6 MM - CIL. 73,5 MM  
10201 TB - 2,1 MM - CIL. 73,5 MM


JTA CABEÇOTE



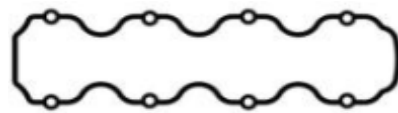
10223 NA  
JTA COLETOR ADMISSÃO




10888 NA  
JTA TUBAGEM  
CARTER




10222 PAK  
JTA COLETOR ESCAPE



10326 BO  
JTA TAMPA VÁLVULAS



46745 BO  
ANEL VALVULA  
TERMOSTATO




10036 KTBO - KIT BORRACHAS MOTOR

JG JTA RETIFICAÇÃO







10884 NA  
JTA DISTRIBUIÇÃO E  
BOMBA ÓLEO



261420  
ARRUELA BUJÃO  
CARTER



10217 CB  
JTA CARTER

<p><b>10912-KP</b> <b>KIT PARAFUSOS DO CABEÇOTE</b> 10.00X1.25X136.50 (X10)</p>	<p><b>09407-KTRT</b> <b>KIT DE RETENORES DO MOTOR</b></p>
	<div style="width: 45%;"> <p>RET VALVULAS-7X11X10</p>  <p>1222509</p> <p>RET GIRABREQUIM TRASEIRO- 80X98X10</p>  <p>1122524</p> </div> <div style="width: 45%;"> <p>RET COMANDO-35X48X07</p>  <p>1122178</p> <p>RET GIRABREQUIM DIANTEIRO- 26X42X08</p>  <p>1122525</p> </div>

**1.0 8V 4C** CORSA / CELTA / CLASSIC : 06/15

MTR: **VHC FLEX (SOHC)**

09407-JGCB	JG JTA MTR S/ CAB	09407-JGRS	JG RETIF MTR S/ CAB
09407-JGSC	JG JTA MTR C/ CAB DE FIBRA	09407-JGRV	JG RETIF MTR C/ CAB DE FIBRA
09407-JGML	JG JTA MTR C/ CAB DE CHAPA	09407-JGRM	JG RETIF MTR C/ CAB DE CHAPA
09407-JRSC	JG JTA MTR C/ CAB DE FIBRA E C/ RET	09407-JRRV	JG RETIF MTR C/ CAB DE FIBRA E RET
09407-JRML	JG JTA MTR C/ CAB DE CHAPA E C/ RET	09407-JRRM	JG RETIF MTR C/ CAB DE CHAPA E RET

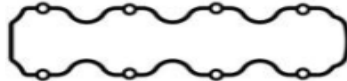


10201 SC - 1,6 MM - CIL. 73,5 MM  
10201 MLS - 1,6 MM - CIL. 73,5 MM

**OPCIONAL**

10201 MLS-3M - 2,6 MM - CIL. 73,5 MM  
10201 KT - 2,6 MM - CIL. 73,5 MM  
10201 TB - 2,1 MM - CIL. 73,5 MM

JUNTA CABEÇOTE




10326 BO  
JUNTA TAMPA VALVULAS



10222 PAK  
JTA COLETOR ESCAPE



10059 NA  
JUNTA BBA ÓLEO



09420-BO  
JTA COLETOR ADMISSÃO



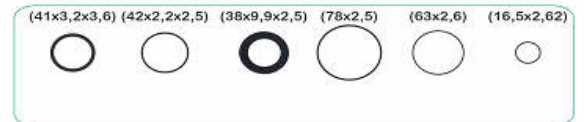
10822 PAK  
JTA ESCAPE



10888 NA  
JTA TUBO VENTILADOR CARTER



09418 BO  
JUNTA SENSOR TEMPERATURA



10036 KTBO - KIT BORRACHAS MOTOR

JG JTA RETIFICAÇÃO



10884 NA  
JTA DISTRIBUIÇÃO / BBA ÓLEO



261420  
ARRUELA BUJÃO CARTER



10217 CB  
JTA CARTER

**XXXXX-KP**  
KIT PARAFUSOS DO CABEÇOTE

**09407-KTRT**  
KIT DE RETENORES DO MOTOR

RET VALVULAS-06X09X10



1222509

RET GIRABREQUIM TRASEIRO-80X98X10



1122524

RET COMANDO-35X48X07



1122178

RET GIRABREQUIM DIANTEIRO- 26X42X08




1122525

**1.0 8V 4C** - ONIX 12/ - PRISMA 13/17 - CLASSIC 14/ - CELTA 14/17 - COBALT 12/

MTR: **SPE/4**

09405-JGCB	JG JTA MTR S/ CAB	09405-JGRS	JG RETIF MTR S/ CAB
09405-JGSC	JG JTA MTR C/ CAB DE FIBRA	09405-JGRV	JG RETIF MTR C/ CAB DE FIBRA
09405-JGML	JG JTA MTR C/ CAB DE CHAPA	09405-JGRM	JG RETIF MTR C/ CAB DE CHAPA
09405-JRSC	JG JTA MTR C/ CAB DE FIBRA E C/ RET	09405-JRRV	JG RETIF MTR C/ CAB DE FIBRA E RET
09405-JRML	JG JTA MTR C/ CAB DE CHAPA E C/ RET	09405-JRRM	JG RETIF MTR C/ CAB DE CHAPA E RET




10201 SC - 1,6 MM - CIL. 73,5 MM  
10201 MLS - 1,6 MM - CIL. 73,5 MM


**OPCIONAL**

10201 MLS-3M - 2,6 MM - CIL. 73,5 MM  
10201 KT - 2,6 MM - CIL. 73,5 MM  
10201 TB - 2,1 MM - CIL. 73,5 MM


JUNTA CABEÇOTE




09420 JGBO  
JG JTA ADMISSÃO




10720 PAK  
JTACATALIZADOR




10888 NA  
JTA TUBO VENTILADOR CARTER




09426 BO  
JTA TAMPA VÁLVULAS



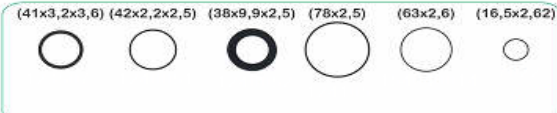
10059 NA  
JUNTA BBA ÓLEO



09419 BO  
JTA SENSOR TEMPERATURA




10222 PAK  
JTA COLETOR ESCAPE




10036 KTBO - KIT BORRACHAS MOTOR

(41x3,2x3,6) (42x2,2x2,5) (38x9,9x2,5) (78x2,5) (63x2,6) (16,5x2,62)


**JG JTA RETIFICAÇÃO**







10884 NA  
JTA BOMBA ÓLEO



261420  
ARRUELA BUJÃO CARTER



10217 CB  
JTA CARTER

<p><b>10912-KP</b> <b>KIT PARAFUSOS DO CABEÇOTE</b> 10.00X1.25X136.50 (X10)</p>	<p><b>10209-KTRT</b> <b>KIT DE RETENORES DO MOTOR</b></p>
	<div style="width: 45%;"> <p>RET VALVULAS-06X09X10</p>  <p>1219203</p> <p>RET GIRABREQUIM TRASEIRO-80X98X10</p>  <p>1122524</p> </div> <div style="width: 45%;"> <p>RET COMANDO-35X48X07</p>  <p>1122178</p> <p>RET GIRABREQUIM DIANTEIRO- 26X42X08</p>  <p>1122525</p> </div>

**1.0-1.2 12V 4C - ONIX ONIX PLUS: 1.0 - TRACKER: 1.0 / 1.2 : ASPIRADO OU TURBO**

**MTR: 2G/L4G/LIG-DOHC L3-ECOTECH: FLEX / TURBO FLEX / CSS PRIME FLEX TURBO**

10406-JGCB	JG JTA MTR S/ CAB	10406-JGRS	JG RETIF MTR S/ CAB
10406-JGSC	JG JTA MTR C/ CAB DE FIBRA	10406-JGRV	JG RETIF MTR C/ CAB DE FIBRA
10406-JGML	JG JTA MTR C/ CAB DE CHAPA	10406-JGRM	JG RETIF MTR C/ CAB DE CHAPA
10406-JRSC	JG JTA MTR C/ CAB DE FIBRA E C/ RET	10406-JRRV	JG RETIF MTR C/ CAB DE FIBRA E RET
10406-JRML	JG JTA MTR C/ CAB DE CHAPA E C/ RET	10406-JRRM	JG RETIF MTR C/ CAB DE CHAPA E RET

**10401 MLS - 0,7 MM - CIL. 71 MM**  
**10401 SC - 1,2 MM - CIL. 71 MM**  
JUNTA CABEÇOTE

**10427 BO**  
JUNTA TAMPA VALVULAS

**47218 BO**  
JUNTA COLETOR ADMISSÃO

**47223 F**  
JUNTA COLETOR ESCAPE

**10422 CV**  
JTA ESCAPE

**10437 MLS**  
JUNTA

**10434 PAK**  
GAXETA ESCAPE

**10481 BO**  
JUNTA CORPO BORBOLETA

**47406 KTBO - KIT DE BORRACHAS DO MOTOR**

**JG JTA RETIFICAÇÃO**

**10444 KTBO - KIT VEDADORES BOMBA ÓLEO**

**10406-KP**  
**KIT PARAFUSOS DO CABEÇOTE**  
10.00X1.50X99.00(X8)  
6.00X1.00X93.65(X2)

**10406-KTRT-F**  
**KIT DE RETENORES DO MOTOR**

**RET VALVULAS**  
(6x10,5x18)  
12200173

**FLANGE DIANTEIRA**  
**11201173BP**

**FRANGE TRASEIRA**  
**11202173BP**



**1.0 16V 4C - CORSA: 99/05 - TIGRA 98/99**

**MTR: DOHC MPFI - GAS**

10917-JGCB JG JTA MTR S/ CAB

10917-JGSC JG JTA MTR C/ CAB DE FIBRA

10917-JRSC JG JTA MTR C/ CAB DE FIBRA E C/ RET

10917-JGRS JG RETIF MTR S/ CAB

10917-JGRV JG RETIF MTR C/ CAB DE FIBRA

10917-JRRV JG RETIF MTR C/ CAB DE FIBRA E RET

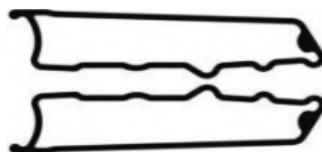


10203 SC - 1,8 MM - CIL. 73,5 MM

**OPCIONAL**

10203 KT - 3,0 MM - CIL. 73,5 MM

JTA CABEÇOTE



10236 JGBO  
JTA TAMPA VALVULAS




10221 PAK  
JTA COLETOR ESCAPE



10219 PAK  
JTA COLETOR ADMISSÃO



10822 PAK  
JTA SAÍDA ESCAPE



10033 KTBO  
KIT BORRACHAS MOTOR



10220 NA



10888 NA  
TUBO VENTILADOR CARTER

JG JTA RETIFICAÇÃO



10884 NA  
JTA DISTRIBUIÇÃO/  
BBA ÓLEO



261420  
ARRUELA BUJÃO CARTER  
ARR. COBRE 14X20X1,5MM



262024  
ARR. COBRE  
20X25X1,5MM



10316 BO  
JTA CARTER

10917-KP

KIT PARAFUSOS DO CABEÇOTE  
10.00X1.25X153.00 (X10)

10915-KTRT

KIT DE RETENORES DO MOTOR

RET VALVULAS-06X09X10



1219203

RET GIRABREQUIM TRASEIRO-  
80X98X10



1122524

RET COMANDO-35X48X07



1122178

RET GIRABREQUIM  
DIANTEIRO- 26X42X08



1122525

**1.4 8V 4C** - CORSA 07/12 - CELTA 03/07 - MONTANA 08/14 - PRISMA 07/12 - AGILE: 06/11 - COBALT 11/16

- MERIVA 08/12

MTR: **LQ5 -X14YF / X14YFH - ECONO FLEX**

10209-JGCB JG JTA MTR S/ CAB

10209-JGSC JG JTA MTR C/ CAB DE FIBRA

10209-JGML JG JTA MTR C/ CAB DE CHAPA

10209-JRSC JG JTA MTR C/ CAB DE FIBRA E C/ RET

10209-JRML JG JTA MTR C/ CAB DE CHAPA E C/ RET

10209-JGRS JG RETIF MTR S/ CAB

10209-JGRV JG RETIF MTR C/ CAB DE FIBRA

10209-JGRM JG RETIF MTR C/ CAB DE CHAPA

10209-JRRV JG RETIF MTR C/ CAB DE FIBRA E RET

10209-JRRM JG RETIF MTR C/ CAB DE CHAPA E RET



10205 SC - 1,6 MM - CIL. 78,5 MM

10205 MLS - 1,6 MM - CIL. 78,5 MM

**OPCIONAL**

10202 KT - 3,0 MM - CIL. 82 MM

10205 TB - 2,1 MM - CIL. 78,5 MM

JTA DO CABEÇOTE



**09420 JGBO**  
JG JTAS COLETOR  
ADMISSÃO



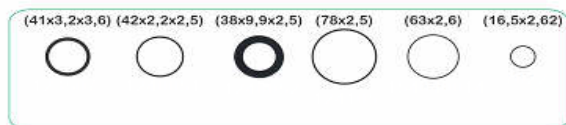
**40719 BO**  
JUNTA SENSOR  
TEMPERATURA



**10005 BO**  
ANEL  
TERMOSTATO



**10888 NA**  
JTA TUBO  
VENTILADOR  
CARTER



**10036 KTBO - KIT BORRACHAS MOTOR**

**JG JTA RETIFICAÇÃO**



**10884 NA**  
JTA BOMBA ÓLEO



**261420**  
ANEL BUJÃO CARTER  
14X20X1,5MM



**10217 CB**  
JTA CARTER

**10912-KP**

**KIT PARAFUSOS DO CABEÇOTE**  
10.00X1.25X136.50 (X10)

**10209-KTRT**

**KIT DE RETENORES DO MOTOR**

RET VALVULAS-06X09X10



**1219203**

RET GIRABREQUIM TRASEIRO-  
80X98X10



**1122524**

RET COMANDO-35X48X07



**1122178**

RET GIRABREQUIM  
DIANTEIRO- 26X42X08



**1122525**



**1.4 8V 4C** - ONIX / PRISMA / COBALT / MONTANA : 12/

MTR: **SPE/4 - FLEX**

09406-JGCB	JG JTA MTR S/ CAB	09406-JGRS	JG RETIF MTR S/ CAB
09406-JGSC	JG JTA MTR C/ CAB DE FIBRA	09406-JGRV	JG RETIF MTR C/ CAB DE FIBRA
09406-JGML	JG JTA MTR C/ CAB DE CHAPA	09406-JGRM	JG RETIF MTR C/ CAB DE CHAPA
09406-JRSC	JG JTA MTR C/ CAB DE FIBRA E C/ RET	09406-JRRV	JG RETIF MTR C/ CAB DE FIBRA E RET
09406-JRML	JG JTA MTR C/ CAB DE CHAPA E C/ RET	09406-JRRM	JG RETIF MTR C/ CAB DE CHAPA E RET



10205 SC - 1,6 MM - CIL. 78,5 MM  
10205 MLS - 1,6 MM - CIL. 78,5 MM

**OPCIONAL**

10202 KT - 3,0 MM - CIL. 82 MM

JUNTA CABEÇOTE




09426 BO  
JTA TAMPÁ VÁLVULAS



10222 PAK  
JTA COLETOR. ESCAPE



10059 NA  
JUNTA BBA  
ÓLEO



09420 JGBO  
JTA COLETOR  
ADMISSÃO



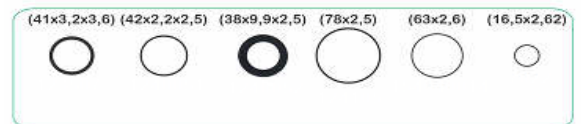
10720 PAK  
JUNTA CATALIZADOR



10888 NA  
JTA TUBO  
VENTILADOR  
CARTER



09419 BO  
JTA SENSOR  
TEMPERATURA



10036 KTBO - KIT BORRACHAS MOTOR

JG JTA RETIFICAÇÃO



10884 NA  
JTA BOMBA ÓLEO



261420  
ARRUELA BUJÃO  
CARTER



10217 CB  
JTA CARTER

10912-KP  
KIT PARAFUSOS DO CABEÇOTE  
10.00X1.25X136.50 (X10)

10209-KTRT  
KIT DE RETENEDORES DO MOTOR  
RET VALVULAS-06X09X11  
RET COMANDO-35X48X07



1219203



1122178

RET GIRABREQUIM TRASEIRO-  
80X98X10



1122524

RET GIRABREQUIM  
DIANTEIRO- 26X42X08



1122525

**1.4 16V 4C - CRUZE 16/ - TRACKER 17/  
MTR: LE2 LEX TURBO - FLEX**

09507-JGCB	JG JTA MTR S/ CAB	09507-JGRS	JG RETIF MTR S/ CAB
09507-JGSC	JG JTA MTR C/ CAB DE FIBRA	09507-JGRV	JG RETIF MTR C/ CAB DE FIBRA
09507-JGML	JG JTA MTR C/ CAB DE CHAPA	09507-JGRM	JG RETIF MTR C/ CAB DE CHAPA
09507-JRSC	JG JTA MTR C/ CAB DE FIBRA E C/ RET	09507-JRRV	JG RETIF MTR C/ CAB DE FIBRA E RET
09507-JRML	JG JTA MTR C/ CAB DE CHAPA E C/ RET	09507-JRRM	JG RETIF MTR C/ CAB DE CHAPA E RET

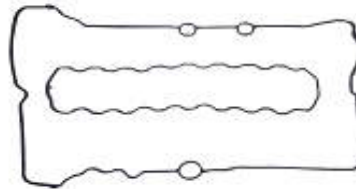


**09502 SC** - 1,20 MM CIL. 71 MM  
**09502 MLS** - 0,70 MM CIL. 71 MM

JUNTA CABEÇOTE



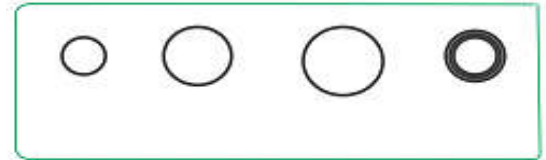
**09524 BO**  
JUNTA COLETOR ADMISSÃO



**09527 KTBO**  
JUNTA TAMPA VALVULAS



**09523 MLS**  
JUNTA COLETOR ESCAPE



**09507 KTBO** - KIT BORRACHAS MOTOR

JG JTA RETIFICAÇÃO



**09531 MLS**  
JUNTA BBA  
D'AGUA



**09533 MLS**  
JUNTA BBA  
D'AGUA



**09534 MLS**  
JUNTA  
ALOJAMENTO  
TERMICO



**09536 MLS**  
JUNTA TUBO  
TERMOSTATO



**09542 MLS**  
JUNTA  
CONTROLE  
ÓLEO



**09541 MLS**  
JUNTA  
SAIDA  
D'AGUA



**09549 MLS**  
JUNTA  
SENSOR  
CORRENTE



**09543 MLS**  
JUNTABBA  
ÓLEO

**09507-KP**

**KIT PARAFUSOS DO CABEÇOTE**  
**10.00X1.50X110.00 (X10)**

**09507-KTRT**

**KIT DE RETENORES DO MOTOR**

**RET VALVULAS**

(6x10,5x18)



**RET DIANT. VIRABREQUIM**



**11201170**

**RET TRAS. VIRABREQUIM**




**11202170**

**1.4/1.6 8V 4C - CHEVETTE / MARAJÓ / CHEVY: 73/93**

**MTR: GMC 98 / GMC 85 - GAS / ALC**

10906-JGCB	JG JTA MTR S/ CAB	10906-JGRS	JG RETIF MTR S/ CAB
10906-JGSC	JG JTA MTR C/ CAB DE FIBRA	10906-JGRV	JG RETIF MTR C/ CAB DE FIBRA
10906-JRSC	JG JTA MTR C/ CAB DE FIBRA E C/ RET	10906-JRRV	JG RETIF MTR C/ CAB DE FIBRA E RET



10901 SC - 1,4 MM - CIL. 83,2MM

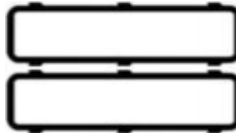
**OPCIONAL**

- 10901 P86 - 1,4 MM - CIL. 86 MM
- 10901 KT - 2,4 MM - CIL. 83,2 MM
- 10901 KT 86 - 2,8 MM - CIL. 86 MM
- 10901 TB - 1,9 MM - CIL. 83,2 MM
- 10901 TB 86 - 1,9 MM - CIL. 86 MM

JUNTA CABEÇOTE



10927 NA  
JTA COLETOR ADMISSÃO



10926 CB  
JTA TAMPA VALVULAS



10933 JGBO  
KIT BORRACHAS TV



10936 PP  
JTA DISTRIBUIÇÃO  
IGNIÇÃO



10921 PAK  
JUNTA COLETOR ESCAPE



10922 PAK  
JTA SAÍDA  
ESCAPE



10928 CB  
JTA TAMPA  
ÁRVORE  
COMANDO

**OPCIONAL**



10934 PAK  
GAXETA  
ESCAPE

JG JTA RETIFICAÇÃO



10830 BQ  
CALÇO BOMBA  
COMBUSTÍVEL



10930 PP  
JTA BOMBA  
COMBUSTÍVEL



10935 GV  
JTA CORPO BOMBA  
D'ÁGUA



10937 GV  
JTA BOMBA ÓLEO



261420  
ANEL BUJÃO CARTER.  
14,3X20X1,5 MM



10939 BO  
VEDADOR DO  
TUBO DO ÓLEO



10929 CB  
JTA GUARNIÇÃO  
FRONTAL BLOCO



10916 CB  
JTA CARTER

XXXXX-KP

KIT PARAFUSOS DO CABEÇOTE

10906-KTRT

KIT DE RETENORES DO MOTOR

RET VALVULAS-8X14X13



1222400

RET COM VALVULAS - 45X60X09



1121911

RET GIRABREQUIM TRASEIRO-  
75,9X95X11,3



1121856

RET GIRABREQUIM  
DIANTEIRO- 45X60X9




1121911

**1.4/1.6 8V 4C** - CORSA / CLASSIC : 94/98 - CELTA 03/06

MTR: EFI / MPFI (OHC) - GAS

10914-JGCB	JG JTA MTR S/ CAB	109149-JGRS	JG RETIF MTR S/ CAB
10914-JGSC	JG JTA MTR C/ CAB DE FIBRA	10914-JGRV	JG RETIF MTR C/ CAB DE FIBRA
10914-JGML	JG JTA MTR C/ CAB DE CHAPA	10914-JGRM	JG RETIF MTR C/ CAB DE CHAPA
10914-JRSC	JG JTA MTR C/ CAB DE FIBRA E C/ RET	10914-JRRV	JG RETIF MTR C/ CAB DE FIBRA E RET
10914-JRML	JG JTA MTR C/ CAB DE CHAPA E C/ RET	10914-JRRM	JG RETIF MTR C/ CAB DE CHAPA E RET



10202 SC - 1,6 MM - CIL. 82 MM  
10205 MLS - 1,6 MM - CIL. 82 MM

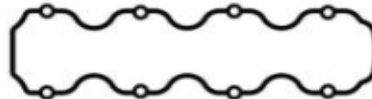
**OPCIONAL**

10205 MLS-3M	- 2,6 MM - CIL. 82 MM
10202 KT	- 2,6 MM - CIL. 82 MM
10202 KT2	- 2,0 MM - CIL. 82 MM
10202 KT3	- 3,0 MM - CIL. 82 MM
10202 TB	- 2,1 MM - CIL. 82 MM

JUNTA CABEÇOTE



10218 NA  
JTA COLETOR ADMISSÃO



10226 CB  
JTA TAMPA VÁLVULAS



10888 NA  
JTA TUBO VENTILADOR



10222 PAK  
JTA COLETOR ESCAPE



46745 BO  
ANEL VALVULA  
TERMOSTATO



10223 NA  
JTA COLETOR ADMISSÃO



10036 BO - KIT BORRACHAS MOTOR

JG JTA RETIFICAÇÃO



10884 NA  
JTA DISTRIBUIÇÃO /  
BBA ÓLEO



261420  
ANEL BUJÃO CARTER  
14X20X1,5MM



10217 CB  
JTA CARTER

10912-KP  
KIT PARAFUSOS DO CABEÇOTE  
10.00X1.25X136.50 (X10)

09407-KTRT  
KIT DE RETENORES DO MOTOR

RET VALVULAS-7X11X10



1222509

RET COMANDO-35X48X07



1122178

RET GIRABREQUIM TRASEIRO-  
80X98X10



1122524

RET GIRABREQUIM  
DIANTEIRO- 26X42X08



1122525

**1.6 8V 4C - MONZA 82/86**

**MTR: C16N/16SH (OHC) - GAS**

10806-JGCB JG JTA MTR S/ CAB

10806-JGSC JG JTA MTR C/ CAB DE FIBRA

10806-JRSC JG JTA MTR C/ CAB DE FIBRA E C/ RET

10806-JGRS JG RETIF MTR S/ CAB

10806-JGRV JG RETIF MTR C/ CAB DE FIBRA

10806-JRRV JG RETIF MTR C/ CAB DE FIBRA E RET




10801 SC - 1,4 MM - CIL. 83 MM

**OPCIONAL**

10801 KT - 2,8 MM - CIL. 83 MM

JTA CABEÇOTE



10826 CB6  
JTA TAMPA VÁLVULAS



10821 PAK  
JTA COLETOR ESCAPE



10822 PAK  
JTA ESCAPE



10835 NA  
JTA TUBO SEPARADOR  
ÓLEO



10820 PV  
JTA COL.ETOR ADMISSÃO



10833 NA  
JTA VÁLVULA  
TERMOSTÁTICA



10857 NA  
JTA AQUECEDOR AO  
COLETOR ADMISSÃO



10800 BO KIT ANÉIS MOTOR

JG JTA RETIFICAÇÃO



10829 PV  
JTA DISTRIBUIÇÃO /  
BBA ÓLEO



10930 PP  
JTA CALÇO BBA  
COMBUSTIVEL



10830 BQ  
BAQUELITE BOMBA  
COMBUSTIVEL



261420  
ARRUELA BUJÃO  
CARTER  
14,3X20X1,5 MM



262026  
ARRUELAS  
20,3X26X1,5MM



10817 CB  
JUNTA CARTER

**10814-KP**  
**KIT PARAFUSOS DO CABEÇOTE**

**10806-KTRT**  
**KIT DE RETENORES DO MOTOR**

RET VALVULAS-08X12X11



1222396

RET GIRABREQUIM TRASEIRO-  
85,9X104X11



1222264

RET COMANDO-35X48X07



1122178

RET GIRABREQUIM  
DIANTEIRO- 31X50X08


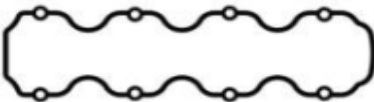










1122317













**1.6 8V 4C - CORSA / CLASSIC 99/05**

**MTR: C1.6NE / B16NE - GAS**

10909-JGCB	JG JTA MTR S/ CAB	10909-JGRS	JG RETIF MTR S/ CAB
10909-JGSC	JG JTA MTR C/ CAB DE FIBRA	10909-JGRV	JG RETIF MTR C/ CAB DE FIBRA
10909-JGML	JG JTA MTR C/ CAB DE CHAPA	10909-JGRM	JG RETIF MTR C/ CAB DE CHAPA
10909-JRSC	JG JTA MTR C/ CAB DE FIBRA E C/ RET	10909-JRRV	JG RETIF MTR C/ CAB DE FIBRA E RET
10909-JRML	JG JTA MTR C/ CAB DE CHAPA E C/ RET	10909-JRRM	JG RETIF MTR C/ CAB DE CHAPA E RET

 <b>10202 SC - 1,6 MM - CIL. 82 MM</b> <b>10302 MLS - 1,6 MM - CIL. 82 MM</b>	 <b>10326 BO</b> <b>JTA TAMPA VALVULAS</b>	
<div style="border: 1px solid black; padding: 5px; text-align: center;"> <p><b>OPCIONAL</b></p> <p><b>10202 KT - 2,6 MM - CIL. 82 MM</b></p> <p><b>10302 MLS - 2M - 2,6 MM - CIL. 82 MM</b></p> </div> <p><b>JTA CABEÇOTE</b></p>	 <b>10888 NA</b> <b>JTA CANO VENTILADOR CARTER</b>	 <b>46745 BO</b> <b>ANEL VALVULA TERMOSTATO</b>
 <b>10223 NA</b> <b>JTA COLETOR ADMISSÃO</b>	 <b>10222 PAK</b> <b>JTA COLETOR ESCAPE</b>	 <b>10036 BO - KIT BORRACHAS MOTOR</b>
<b>JG JTA RETIFICAÇÃO</b>		

 <b>10884 NA</b> <b>JTA DISTRIBUIÇÃO / BBA ÓLEO</b>	 <b>261420</b> <b>ARRUELA BUJÃO CARTER</b>	 <b>10217 CB</b> <b>JTA CARTER</b>
--	---	--

<p><b>10912-KP</b></p> <p><b>KIT PARAFUSOS DO CABEÇOTE</b></p> <p><b>10.00X1.25X136.50 (X10)</b></p>	<p><b>09407-KTRT</b></p> <p><b>KIT DE RETENORES DO MOTOR</b></p>				
	<table border="0"> <tr> <td style="text-align: center;"> <p><b>RET VALVULAS-7X11X10</b></p>   <b>1222509</b> </td> <td style="text-align: center;"> <p><b>RET COMANDO-35X48X07</b></p>   <b>1122178</b> </td> </tr> <tr> <td style="text-align: center;"> <p><b>RET GIRABREQUIM TRASEIRO-80X98X10</b></p>   <b>1122524</b> </td> <td style="text-align: center;"> <p><b>RET GIRABREQUIM DIANTEIRO- 26X42X08</b></p>   <b>1122525</b> </td> </tr> </table>	<p><b>RET VALVULAS-7X11X10</b></p>  <b>1222509</b>	<p><b>RET COMANDO-35X48X07</b></p>  <b>1122178</b>	<p><b>RET GIRABREQUIM TRASEIRO-80X98X10</b></p>  <b>1122524</b>	<p><b>RET GIRABREQUIM DIANTEIRO- 26X42X08</b></p>  <b>1122525</b>
<p><b>RET VALVULAS-7X11X10</b></p>  <b>1222509</b>	<p><b>RET COMANDO-35X48X07</b></p>  <b>1122178</b>				
<p><b>RET GIRABREQUIM TRASEIRO-80X98X10</b></p>  <b>1122524</b>	<p><b>RET GIRABREQUIM DIANTEIRO- 26X42X08</b></p>  <b>1122525</b>				



**1.6 16V 4C** - CORSA: 96/97 - TIGRA: 98/99  
MTR: C16XE/L - DOHC - MPFI - GAS

10915-JGCB JG JTA MTR S/ CAB


10915-JGSC JG JTA MTR C/ CAB DE FIBRA

10915-JRSC JG JTA MTR C/ CAB DE FIBRA E C/ RET

10915-JGRS JG RETIF MTR S/ CAB

10915-JGRV JG RETIF MTR C/ CAB DE FIBRA

10915-JRRV JG RETIF MTR C/ CAB DE FIBRA E RET

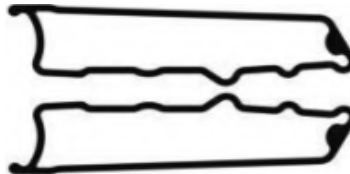


10204 SC - 1,8 MM - CIL. 73,5 MM

**OPCIONAL**

10204 KT - 3,0 MM - CIL. 73,5 MM

JTA CABEÇOTE



10236 BO  
JTA TAMPA VALVULAS



10221 PAK  
JTA COLETOR ESCAPE



10225 NA  
JTA ADMISSÃO INTERNA - GSI  
MOTOR X16XEL




10219 PAK  
JTA COLETOR ADMISSÃO



10220 NA  
JTA ADMISSÃO INTERNA



10822 PAK  
JTA SAÍDA ESCAPE



10033 KTBO - KIT BORRACHAS MOTOR

JG JTA RETIFICAÇÃO



10884 NA  
JTA DISTRIBUIÇÃO /  
BBA ÓLEO



10888 NA  
TUBO VENTILAÇÃO  
CARTER



262024  
ARR. COBRE  
20X25X1,5MM



10316 BO  
JTA CARTER



261420  
ARRUELA BUJÃO CARTER  
ARR. COBRE 14X20X1,5MM



ORI - 114  
ANEL BORRACHA

**10917-KP**  
KIT PARAFUSOS DO CABEÇOTE  
10.00X1.25X153.00 (X10)

**10915-KTRT**  
KIT DE RETENORES DO MOTOR

RET VALVULAS-06X09X10



1219203

RET GIRABREQUIM TRASEIRO-  
80X98X10



1122524

RET COMANDO-35X48X07



1122178

RET GIRABREQUIM  
DIANTEIRO- 26X42X08



1122525

**1.6 16V 4C - SONIC 12/**

**MTR: ECOTECH F18D4 DOHC - FLEX**

09508-JGCB	JG JTA MTR S/ CAB	09508-JGRS	JG RETIF MTR S/ CAB
09508-JGSC	JG JTA MTR C/ CAB DE FIBRA	09508-JGRV	JG RETIF MTR C/ CAB DE FIBRA
09508-JGML	JG JTA MTR C/ CAB DE CHAPA	09508-JGRM	JG RETIF MTR C/ CAB DE CHAPA
09508-JRSC	JG JTA MTR C/ CAB DE FIBRA E C/ RET	09508-JRRV	JG RETIF MTR C/ CAB DE FIBRA E RET
09508-JRML	JG JTA MTR C/ CAB DE CHAPA E C/ RET	09508-JRRM	JG RETIF MTR C/ CAB DE CHAPA E RET



09501 SC -1,2 MM - CIL. 82 MM  
09501 MLS - 0,7 MM - CIL. 82 MM

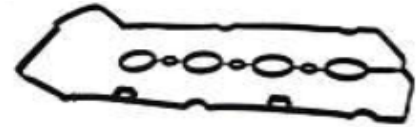
**OPCIONAL**

09501 KT - 2,2 MM - CIL. 82 MM

JTA CABEÇOTE



09521 F  
JTA COLETOR ESCAPE



09526 BO - JTA TAMPA VÁLVULAS



09545 JGBO - VEDADOR BICO INJETOR

09526 KTBO - KIT JTA TAMPA VÁLVULAS



09519 BO  
JTA COLETOR ADMISSÃO

JG JTA RETIFICAÇÃO



09529 NA  
JTA DISTRIBUIÇÃO



09537 BO



09530 BO  
JUNTA DO  
RESFRIADOR DE  
ÓLEO



09578 BO  
JUNTA



09532 BO  
JUNTA



09518 BO  
JUNTA



09538 BO  
JUNTA



09539 BO  
JUNTA



09543 BO - JUNTA



09544 BO  
JUNTA



09541 BO  
JUNTA



09542 BO  
JUNTA

09506 KTBO - KIT VEDADORES MOTOR

10917-KP

KIT PARAFUSOS DO CABEÇOTE

10.00X1.25X153.00/10.90 (x10)

09506-KTRT

- 09506-KTRT-F (com flange)

KIT DE RETENORES DO MOTOR

RET VALVULAS-4,4X15X7,7

RET COMANDO-35X48X07



12200164

FLANGE



09506 FR



1122178

RET VIRABREQUIM DIANT

32X42X07



1115159

**1.8 8V 4C - MONZA / KADETT 82/86**  
**MTR: (FASE 1) OHC - ALC / GAS**

10807-JGCB	JG JTA MTR S/ CAB	10807-JGRS	JG RETIF MTR S/ CAB
10807-JGSC	JG JTA MTR C/ CAB DE FIBRA	10807-JGRV	JG RETIF MTR C/ CAB DE FIBRA
10807-JRSC	JG JTA MTR C/ CAB DE FIBRA E C/ RET	10807-JRRV	JG RETIF MTR C/ CAB DE FIBRA E RET



10802 SC - 1,4 MM - CIL. 87 MM


OPCIONAL

10802 KT - 2,4 MM - CIL. 87 MM  
10802 TB - 1,9 MM - CIL. 87 MM

JTA CABEÇOTE



10820 PV  
JTA COLETOR. ADMISSÃO



10826 CB6  
JTA TAMPA VÁLVULAS



10821 PAK  
JTA COLETOR ESCAPE



10833 NA  
JTA VÁLVULA  
TERMOSTÁTICA



10857 NA  
JTA AQUECEDOR  
AO COLETOR  
ADMISSÃO



10835 NA  
JTA TUBO SEPARADOR  
ÓLEO



10822 PAK  
JTA ESCAPE



10831 NA  
JTA CARB. AO COLETOR  
ADMISSÃO



10800 BO - KIT VEDADORES MOTOR

JG JTA RETIFICAÇÃO



10830 BQ  
BAQUELITE BOMBA  
COMBUSTIVEL



10930 PP  
JTA CALÇO BBA  
COMBUSTIVEL



10829 PV  
JTA DISTRIBUIÇÃO /  
BBA ÓLEO



262026  
ARRUELAS  
20,3X26X1,5MM



261420  
ARRUELAS BUJÃO  
CARTER  
14,3X20X1,5 MM



10817 CB  
JTA CARTER

**10814-KP**  
**KIT PARAFUSOS DO CABEÇOTE**  
**11,00X1,25X137,00 - 10PÇS**

**10806-KTRT**  
**KIT DE RETENORES DO MOTOR**

RET VALVULAS-08X12X11



1222396

RET GIRABREQUIM TRASEIRO-  
85,9X104X11



1222264

RET COMANDO-35X48X07



1122178

RET GIRABREQUIM  
DIANTEIRO- 31X50X08



1122317

**1.8 8V 4C - GM** - CORSA / MERIVA / MONTANA / SPIN : 03/

**1.8 8V 4C - FIAT** - PALIO R / STRADA / STILO / DOBLO : 03/

**MTR: POWER FLEX**

10007-JGCB JG JTA MTR S/ CAB  
 10007-JGSC JG JTA MTR C/ CAB DE FIBRA  
 10007-JGML JG JTA MTR C/ CAB DE CHAPA  
 10007-JRSC JG JTA MTR C/ CAB DE FIBRA E C/ RET  
 10007-JRML JG JTA MTR C/ CAB DE CHAPA E C/ RET

10007-JGRS JG RETIF MTR S/ CAB  
 10007-JGRV JG RETIF MTR C/ CAB DE FIBRA  
 10007-JGRM JG RETIF MTR C/ CAB DE CHAPA  
 10007-JRRV JG RETIF MTR C/ CAB DE FIBRA E RET  
 10007-JRRM JG RETIF MTR C/ CAB DE CHAPA E RET



10302 SC - 1,6 MM - CIL. 82 MM  
 10302 MLS - 1,6 MM - CIL. 82 MM

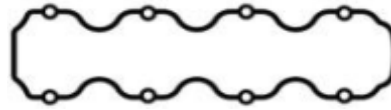
**OPCIONAL**

10302 MLS-2M - 2,1 MM - CIL. 82 MM  
 10302 MLS-3M - 2,6 MM - CIL. 82 MM

**JTA CABEÇOTE**




10223 NA - JTA COLETOR ADMISSÃO



10326 BO  
 JTA TAMPA VALVULAS



10222 PAK  
 JUNTA COLETOR ESCAPE



09420-JGBO  
 JTA COLETROR ADMISSÃO



10822 PAK  
 JTA SAÍDA ESCAPE



10720 PAK  
 JTA CATALIZADOR



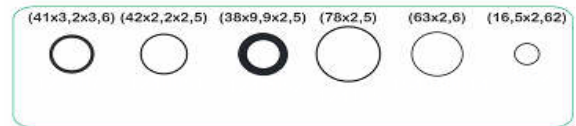
40719 BO  
 JTA SENSOR TEMPERATURA



10888 NA  
 JUNTA VENTILAÇÃO CARTER



10059 NA  
 JUNTA BBA ÓLEO



10036 KTBO - KIT BORRACHAS MOTOR

**JG JTA RETIFICAÇÃO**



10884 NA  
 JTA DISTRIBUIÇÃO / BBA ÓLEO



261420  
 ANEL BUJÃO CARTER



10217 CB  
 JTA CARTER

**10007-KP**  
**KIT PARAFUSOS DO CABEÇOTE**  
 10.00X1.25X137.00 (X10)

**10209-KTRT**  
**KIT DE RETENORES DO MOTOR**

RET VALVULAS-06X09X10



1222509

RET GIRABREQUIM TRASEIRO-80X98X10



1122524

RET COMANDO-35X48X07



1122178

RET GIRABREQUIM DIANTEIRO- 26X42X08




1122525

**1.8 8V 4C** - ONIX / PRISMA / COBALT / SPIN / MERIVA / MONTANA : 16/

**MTR: SPE/4 - ECO FLEX**

09408-JGCB	JG JTA MTR S/ CAB	09408-JGRS	JG RETIF MTR S/ CAB
09408-JGSC	JG JTA MTR C/ CAB DE FIBRA	09408-JGRV	JG RETIF MTR C/ CAB DE FIBRA
09408-JGML	JG JTA MTR C/ CAB DE CHAPA	09408-JGRM	JG RETIF MTR C/ CAB DE CHAPA
09408-JRSC	JG JTA MTR C/ CAB DE FIBRA E C/ RET	09408-JRRV	JG RETIF MTR C/ CAB DE FIBRA E RET
09408-JRML	JG JTA MTR C/ CAB DE CHAPA E C/ RET	09408-JRRM	JG RETIF MTR C/ CAB DE CHAPA E RET




**10302 SC** - 1,6 MM - CIL. 82 MM  
**10302 MLS** - 1,6 MM - CIL. 82 MM


**OPCIONAL**

**10302 MLS-2M** - 2,6 MM - CIL. 82 MM  
**10302 KT** - 2,6 MM - CIL. 82 MM


JTA CABEÇOTE




**09426 BO**  
JTA TAMPA VÁLVULAS




**10222 PAK**  
JTA COLETOR ESCAPE




**10888 NA**  
JTA TUBO VENTILADOR CARTER




**09420 JGBO**  
JTA COLETOR ADMISSÃO



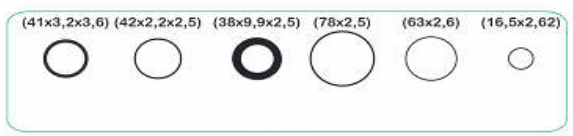
**10720 PAK**  
JUNTA CATALIZADOR



**10059 NA**  
JUNTA BBA ÓLEO




**09419 BO**  
JUNTA SENSOR TEMPERATURA




**10036 KTBO** - KIT BORRACHAS MOTOR


**JG JTA RETIFICAÇÃO**















**10884 NA**  
JTA BOMBA ÓLEO



**261420**  
ARRUELA BUJÃO CARTER




**10217 CB**  
JTA CARTER


<p><b>XXXXX-KP</b> <b>KIT PARAFUSOS DO CABEÇOTE</b></p>	<p><b>10209-KTRT</b> <b>KIT DE RETENORES DO MOTOR</b></p> <table style="width: 100%;"> <tr> <td style="width: 50%;"> <p><b>RET VALVULAS-06X09X11</b></p>  <p><b>1219203</b></p> <p><b>RET GIRABREQUIM TRASEIRO-80X98X10</b></p>  <p><b>1122524</b></p> </td> <td style="width: 50%;"> <p><b>RET COMANDO-35X48X07</b></p>  <p><b>1122178</b></p> <p><b>RET GIRABREQUIM DIANTEIRO- 26X42X08</b></p>  <p><b>1122525</b></p> </td> </tr> </table>	<p><b>RET VALVULAS-06X09X11</b></p>  <p><b>1219203</b></p> <p><b>RET GIRABREQUIM TRASEIRO-80X98X10</b></p>  <p><b>1122524</b></p>	<p><b>RET COMANDO-35X48X07</b></p>  <p><b>1122178</b></p> <p><b>RET GIRABREQUIM DIANTEIRO- 26X42X08</b></p>  <p><b>1122525</b></p>
<p><b>RET VALVULAS-06X09X11</b></p>  <p><b>1219203</b></p> <p><b>RET GIRABREQUIM TRASEIRO-80X98X10</b></p>  <p><b>1122524</b></p>	<p><b>RET COMANDO-35X48X07</b></p>  <p><b>1122178</b></p> <p><b>RET GIRABREQUIM DIANTEIRO- 26X42X08</b></p>  <p><b>1122525</b></p>		

**1.8/2.0 8V 4C** - MONZA 8696-KADET 86/97-IPANEMA 89/97-ASTRA 89/97: 1.8-OMEGA 93/96-VECTRA 94/96: 2.0  
MTR: 1.8 FASE II / OHC 2.0 - C18NE / C18NV / C18NZ


10812-JGCB	JG JTA MTR S/ CAB	10812-JGRS	JG RETIF MTR S/ CAB
10812-JGSC	JG JTA MTR C/ CAB DE FIBRA	<u>10812-JGRV</u>	JG RETIF MTR C/ CAB DE FIBRA
10812-JGML	JG JTA MTR C/ CAB DE CHAPA	10812-JGRM	JG RETIF MTR C/ CAB DE CHAPA
10812-JRSC	JG JTA MTR C/ CAB DE FIBRA E C/ RET	10812-JRRV	JG RETIF MTR C/ CAB DE FIBRA E RET
10812-JRML	JG JTA MTR C/ CAB DE CHAPA E C/ RET	10812-JRRM	JG RETIF MTR C/ CAB DE CHAPA E RET



10803 SC - 1,4 MM - CIL. 88 MM  
10804 MLS - 1,6 MM - CIL. 88 MM




10826 CB  
JTA TAMPA VÁLVULAS




10821 PAK  
JTA COLETOR ESCAPE

**OPCIONAL**


10802 KT - 2,4 MM - CIL. 88 MM  
10802 TB - 1,9 MM - CIL. 88 MM




10857 NA  
JTA AQUECEDOR AO  
COLETOR ADMISSÃO




10833 NA  
JTA VÁLVULA  
TERMOSTÁTICA




10835 NA  
JTA TUBO  
SEPARADOR ÓLEO




10822 PAK  
JTA ESCAPE



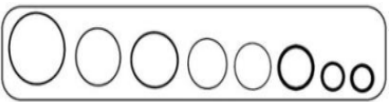
10134 NA  
JTA CANO ÓLEO



10824 NA  
JTA COLETOR ADMISSÃO EFI




10818 NA  
JTA COLETOR ADMISSÃO MPFI




10800 BO - KIT ANÉIS MOTOR


**JG JTA RETIFICAÇÃO**




10829 PV  
JTA DISTRIBUIÇÃO/  
BBA ÓLEO




10830 BQ  
BAQUELITE BOMBA  
COMBUSTIVEL




10930 PP  
JTA CALÇO BBA  
COMBUSTIVEL



261420  
ARRUELA BUJÃO CARTER  
14,3X20X1,5 MM



262026  
ARRUELAS  
20,3X26X1,5MM



10815 BO  
JTA CARTER

**10814-KP**


**KIT PARAFUSOS DO CABEÇOTE**

**11,00X1,25X137,00 - 10PÇS**

**10808-KTRT**


**KIT DE RETENORES DO MOTOR**

RET VALVULAS-7X11X10




1222509

RET COMANDO-35X48X07




1122178

RET GIRABREQUIM TRASEIRO-90X104X11



1122600

RET GIRABREQUIM DIANTEIRO- 31X50X08



1122317




**1.8 16V 4C-GM - MERIVA 02/04**

**1.8 16V 4C-FIAT - STILO / PALIO : 02/08**

**MTR: DOHC - GAS**

10307-JGCB JG JTA MTR S/ CAB  
 10307-JGSC JG JTA MTR C/ CAB DE FIBRA  
 10307-JGML JG JTA MTR C/ CAB DE CHAPA  
 10307-JRSC JG JTA MTR C/ CAB DE FIBRA E C/ RET  
 10307-JRML JG JTA MTR C/ CAB DE CHAPA E C/ RET

10307-JGRS JG RETIF MTR S/ CAB  
 10307-JGRV JG RETIF MTR C/ CAB DE FIBRA  
 10307-JGRM JG RETIF MTR C/ CAB DE CHAPA  
 10307-JRRV JG RETIF MTR C/ CAB DE FIBRA E RET  
 10307-JRRM JG RETIF MTR C/ CAB DE CHAPA E RET

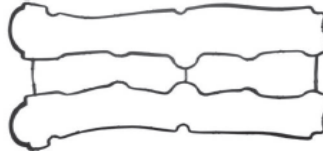


10301 SC - 1,2 MM - CIL. 82 MM  
 10301 MLS - 1,0 MM - CIL. 82 MM

**OPCIONAL**

10301 KT - 2,2 MM - CIL. 82 MM

JUNTA CABEÇOTE



41026-BO  
 JTA TAMPA VALVULAS



10221 PAK  
 JTA COLETOR ESCAPE




10224 PAK  
 JTA COLETOR ADMISSÃO



10888 NA  
 JUNTA VENTILAÇÃO  
 CARTER



10822 PAK  
 JTA ESCAPE.



10033 KTBO  
 KIT BORRACHAS MOTOR

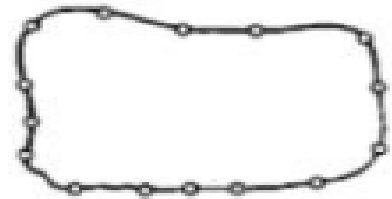
JG JTA RETIFICAÇÃO



10884 NA  
 JTA DISTRIBUIÇÃO /  
 BBA ÓLEO



261420  
 ANEL BUJÃO CARTER  
 14X20X1.5



10316 BO  
 JTA CARTER

10917-KP  
 KIT PARAFUSOS DO CABEÇOTE  
 10.00X1.25X153.00 (X10)

41006-KTRT  
 KIT DE RETENORES DO MOTOR

RET VALVULAS-06X09X10



1219203

RET COMANDO-35X48X07



1122178

RET GIRABREQUIM TRASEIRO-  
 80X98X10



1122524

RET GIRABREQUIM  
 DIANTEIRO- 30X42X07



1122525

**1.8 16V 4C - CRUZE 12/14 - TRACKER : 12/  
MTR: ECOTECH F18D4 DOHC - FLEX**

09506-JGCB	JG JTA MTR S/ CAB	09506-JGRS	JG RETIF MTR S/ CAB
09506-JGSC	JG JTA MTR C/ CAB DE FIBRA	09506-JGRV	JG RETIF MTR C/ CAB DE FIBRA
09506-JGML	JG JTA MTR C/ CAB DE CHAPA	09506-JGRM	JG RETIF MTR C/ CAB DE CHAPA
09506-JRSC	JG JTA MTR C/ CAB DE FIBRA E C/ RET	09506-JRRV	JG RETIF MTR C/ CAB DE FIBRA E RET
09506-JRML	JG JTA MTR C/ CAB DE CHAPA E C/ RET	09506-JRRM	JG RETIF MTR C/ CAB DE CHAPA E RET



09501 SC -1,2 MM - CIL. 82 MM  
09501 MLS - 0,7 MM - CIL. 82 MM

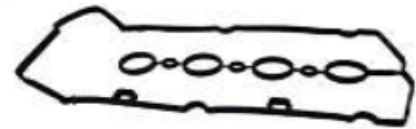
**OPCIONAL**

09501 KT - 2,2 MM - CIL. 82 MM  
09501 KT3 - 3,0 MM - CIL. 82 MM

JTA CABEÇOTE



09521 F - JTA COLETOR ESCAPE

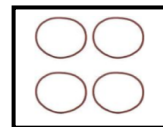


09526 BO - JTA TAMPA VÁLVULAS



09545 JGBO - VEDADOR BICO INJETOR

09526 KTBO - KIT JTA TAMPA VÁLVULAS



09520 JGBO - JTA COLETOR ADMISSÃO

JG JTA RETIFICAÇÃO



09529 NA  
JTA DISTRIBUIÇÃO



09537 BO  
JUNTA



09530 BO  
JUNTA DO  
RESFRIADOR DE  
ÓLEO



09578 BO  
JUNTA



09532 BO  
JUNTA



09518 BO  
JUNTA



09538 BO  
JUNTA



09539 BO  
JUNTA



09543 BO -  
JUNTA



09544 BO  
JUNTA



09541 BO  
JUNTA



09542 BO  
JUNTA

09506 KTBO - KIT VEDADORES MOTOR

10917-KP

KIT PARAFUSOS DO CABEÇOTE  
10.00X1.25X153.00/10.90 (x10)

09506-KTRT

09506-KTRT-F (com flange)

KIT DE RETENORES DO MOTOR

RET VALV-4,4X15X7,7

RET COMD-35X48X07



12200164

FLANGE



09506 FR



1122178

RET VIRABREQUIM DIANT


32X42X07




1115159

**2.0 8V 4C** - MONZA/KADETT:87/96-ASTRA 93/95-OMEGA 93/95-VECTRA 94/96-SUPREMA/S-10:93/95-IPANEMA:93/97  
MTR: OHC 2.0 EFI / MPFI - GAS


10814-JGCB	JG JTA MTR S/ CAB	10814-JGRS	JG RETIF MTR S/ CAB
10814-JGSC	JG JTA MTR C/ CAB DE FIBRA	10814-JGRV	JG RETIF MTR C/ CAB DE FIBRA
10814-JGML	JG JTA MTR C/ CAB DE CHAPA	10814-JGRM	JG RETIF MTR C/ CAB DE CHAPA
10814-JRSC	JG JTA MTR C/ CAB DE FIBRA E C/ RET	10814-JRRV	JG RETIF MTR C/ CAB DE FIBRA E RET
10814-JRML	JG JTA MTR C/ CAB DE CHAPA E C/ RET	10814-JRRM	JG RETIF MTR C/ CAB DE CHAPA E RET



10803 SC - 1,6 MM - CIL. 88 MM  
10804 MLS - 1,6 MM - CIL. 88 MM



10826 CB  
JTA TAMPA VÁLVULAS




10821 PAK  
JTA COLETOR. ESCAPE


**OPCIONAL**

10804 SC-2M - 2,0 MM - CIL. 88 MM  
10802 KT - 3,0 MM - CIL. 88 MM  
10804 MLS-2M - 2,1 MM - CIL. 88 MM  
10804-MLS-3M - 2,6 MM - CIL. 88 MM

JTA CABEÇOTE




10324 NA  
JTA COLETOR ADMISSÃO MPFI 97/




10822 PAK  
JTA ESCAPE

10134 NA  
JTA CANO ÓLEO




10818 NA  
JTA COLETOR ADMISSÃO:  
CARBURADOR E MPFI /96




10857 NA  
JTA AQUECEDOR  
AO COLETOR DE  
ADMISSÃO

**OPCIONAL**




10833 NA  
JTA VÁLVULA  
TERMOSTÁTICA

10835 NA  
JTA TUBO SEPARADOR ÓLEO




10824 PAK  
JTA COLETOR ADMISSÃO EFI




10800 BO - KIT VEDADORES MOTOR


**JG JTA RETIFICAÇÃO**




10829 PV  
JTA DISTRIBUIÇÃO




262026  
ARRUELA  
20,3X26X1,5MM




261420  
ARRUELA BUJÃO  
CARTER  
14,3X20X1,5 MM



10830 BQ  
BAQUELITE  
BOMBA  
GASOLINA



10930 PP  
JTA CALÇO BBA  
GASOLINA



10815 BO  
JTA CARTER

**10814-KP**  
**KIT PARAFUSOS DO CABEÇOTE**  
11.00X1.25X137.00 (X10)

**10808-KTRT**  
**KIT DE RETENORES DO MOTOR**

RET VALVULAS-7X11X10



1222509

RET GIRABREQUIM TRASEIRO-  
90X104X11



1122600

RET COMANDO-35X48X07



1122178

RET GIRABREQUIM  
DIANTEIRO- 31X50X08



1122317

**2.0 8V 4C** - VECTRA / ASTRA / ZAFITA: 05/12

**MTR: MPFI - FLEX**

09908-JGCB	JG JTA MTR S/ CAB	09908-JGRS	JG RETIF MTR S/ CAB
09908-JGSC	JG JTA MTR C/ CAB DE FIBRA	09908-JGRV	JG RETIF MTR C/ CAB DE FIBRA
09908-JGML	JG JTA MTR C/ CAB DE CHAPA	09908-JGRM	JG RETIF MTR C/ CAB DE CHAPA
09908-JRSC	JG JTA MTR C/ CAB DE FIBRA E C/ RET	09908-JRRV	JG RETIF MTR C/ CAB DE FIBRA E RET
09908-JRML	JG JTA MTR C/ CAB DE CHAPA E C/ RET	09908-JRRM	JG RETIF MTR C/ CAB DE CHAPA E RET



10804 SC - 1,6 MM - CIL. 88 MM  
10804 MLS - 1,6 MM - CIL. 88 MM

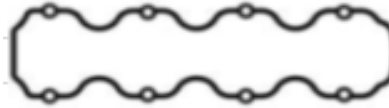
**OPCIONAL**

10804 MLS-2M -2,6 MM - CIL. 88 MM  
10804 TB - 2,1 MM - CIL. 88 MM  
10802 KT - 2,6 MM - CIL. 88 MM

JTA CABEÇOTE



09120 KTBO  
JTA COLETOR ADMISSÃO



10426 BO  
JUNTA TAMPA VÁVULAS (BORRACHA)



10857 NA  
JTA AQUECEDOR AO  
COLETOR ADMISSÃO



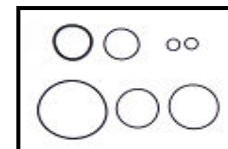
10138 PV  
JTA INJEÇÃO ELETRÔNICA



10821 PAK  
JTA COLETOR ESCAPE



10822 PAK  
JTA SAIDA ESCAPE



10800 KTBO - KIT BORRACHAS MOTOR

JG JTA RETIFICAÇÃO



261420  
ARRUELA BUJÃO  
CARTER  
ARR. 14,3X20X1,5 MM



10134 NA  
JTA CANO ÓLEO



10829 PV  
JTA DISTRIBUIÇÃO



10018 CB  
JTA SUB CARTER



10019 CB  
JTA CARTER

10814-KP

KIT PARAFUSOS DO CABEÇOTE  
11.00X1.25X137.00 (X10)

10808-KTRT

KIT DE RETENORES DO MOTOR

RET VALVULAS-7X11X10



1222509

RET GIRABREQUIM TRASEIRO-  
90X104X11



1122600

RET COMANDO-35X48X07



1122178

RET GIRABREQUIM  
DIANTEIRO- 31X50X08



1122317

**2.0 8V 4C - GM - TRACKER 02/04**

**2.0 8V 4C - SUZUKI - VITARA / GRAND VITARA: 00/03**

**MTR: DW10ATED DSL TURBO INJ DIR - RHZ - GAS**

93507-JGCB JG JTA MTR S/ CAB

93507-JGRS JG RETIF MTR S/ CAB

93507-JGML JG JTA MTR C/ CAB DE CHAPA

93507-JGRM JG RETIF MTR C/ CAB DE CHAPA

93507-JRML JG JTA MTR C/ CAB DE CHAPA E C/ RET

93507-JRRM JG RETIF MTR C/ CAB DE CHAPA E RET



**OPCIONAL**

- 93501 MLS-1M 1,30 - CIL. 86 MM
- 93501 MLS-2M 1,35 - CIL. 86 MM
- 93501 MLS-3M 1,40 - CIL. 86 MM
- 93501 MLS-2M 1,45 - CIL. 86 MM
- 93501 MLS-2M 1,50 - CIL. 86 MM

JTA CABEÇOTE



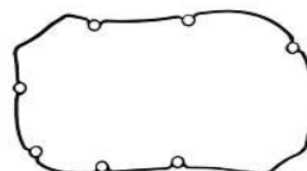
93521 MLS

JTA COLETOR ESCAPE



93520 NA

JTA COLETOR ADMISSÃO



93526 BO

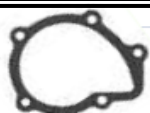
JTA TAMPA VÁLVULAS



56249 BO

93507 KTBA - KIT BOORACHA E ARRUELAS MOTOR

JG JTA RETIFICAÇÃO



57032 NA

JTA BBA D'AGUA



93031 NA

JTA

57032 KTNA

KIT JTAS BBA D'AGUA

**XXXXX-KP**  
**KIT PARAFUSOS DO CABEÇOTE**

**93507-KTRT**  
**KIT DE RETENORES DO MOTOR**

RET VALVULAS

(6x9x10)



1219203

RET COMANDO

(27x47x7)



RET VIRABREQUIM DIANT.

(42x62x7)



1151100

RET VIRABREQUIM TRAS.

(90x110x7)



1150298

2.0/2.2 8V 4C - VECTRA 97/ -ASTRA 99/ - S-10 97/05 - ZAFIRA / OMEGA 93/95-BLAZER 95/00-MONZA 91/97

MTR: SOHC / MPFI - GAS

10808-JGCB	JG JTA MTR S/ CAB	10808-JGRS	JG RETIF MTR S/ CAB
10808-JGSC	JG JTA MTR C/ CAB DE FIBRA	10808-JGRV	JG RETIF MTR C/ CAB DE FIBRA
10808-JGML	JG JTA MTR C/ CAB DE CHAPA	10808-JGRM	JG RETIF MTR C/ CAB DE CHAPA
10808-JRSC	JG JTA MTR C/ CAB DE FIBRA E C/ RET	10808-JRRV	JG RETIF MTR C/ CAB DE FIBRA E RET
10808-JRML	JG JTA MTR C/ CAB DE CHAPA E C/ RET	10808-JRRM	JG RETIF MTR C/ CAB DE CHAPA E RET



10804 SC - 1,6 MM - CIL. 88 MM  
10804 MLS - 1,6 MM - CIL. 88 MM

**OPCIONAL**

10804 MLS-2M -2,6 MM - CIL. 88 MM  
10804 TB - 2,1 MM - CIL. 88 MM  
10802 KT - 2,6 MM - CIL. 88 MM

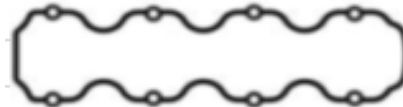
JTA CABEÇOTE



10324 NA  
JTA COLETOR ADMISSÃO



10818 NA  
JTA COLETOR ADMISSÃO



10426 BO  
JUNTA TAMPA VÁVULAS (BORRACHA)



10821 PAK  
JTA COLETOR ESCAPE



10138 PV  
JTA INJEÇÃO  
ELETRÔNICA



10833 NA  
JTA VALVULA  
TERMOSTÁTICA



10822 PAK  
JTA SAIDA ESCAPE



10857 NA  
JTA AQUEC. AO  
COL. DE ADM



10134 NA  
JTA CANO  
ÓLEO



10835 NA  
JTA TUBO SEPARADOR ÓLEO



10800 KTBO - KIT BORRACHAS MOTOR

JG JTA RETIFICAÇÃO




10829 PV  
JTA DISTRIBUIÇÃO/  
BBA ÓLEO



261420  
ARRUELA BUJÃO CARTER  
ARR. 14,3X20X1,5 MM



10018 CB  
JTA SUB CARTER



10019 CB  
JTA CARTER

10814-KP  
KIT PARAFUSOS DO CABEÇOTE  
11.00X1.25X137.00 (X10)

10808-KTRT  
KIT DE RETENORES DO MOTOR

RET VALVULAS-7X11X10	RET COMANDO-35X48X07
1222509	1122178
RET GIRABREQUIM TRASEIRO- 90X104X11	RET GIRABREQUIM DIANTEIRO- 31X50X08
1122600	1122317



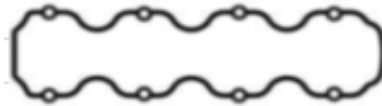
**2.0/2.2 8V 4C** - VECTRA / OMEGA / ASTRA: 94/96

MTR: **SOHC - EFI /MPFI - GAS**

10813-JGCB	JG JTA MTR S/ CAB	10813-JGRS	JG RETIF MTR S/ CAB
10813-JGSC	JG JTA MTR C/ CAB DE FIBRA	10813-JGRV	JG RETIF MTR C/ CAB DE FIBRA
10813-JGML	JG JTA MTR C/ CAB DE CHAPA	10813-JGRM	JG RETIF MTR C/ CAB DE CHAPA
10813-JRSC	JG JTA MTR C/ CAB DE FIBRA E C/ RET	10813-JRRV	JG RETIF MTR C/ CAB DE FIBRA E RET
10813-JRML	JG JTA MTR C/ CAB DE CHAPA E C/ RET	10813-JRRM	JG RETIF MTR C/ CAB DE CHAPA E RET



10804 MLS - 1,6 MM - CIL. 88 MM  
10803 SC - 1,6 MM - CIL. 88 MM



10426 BO  
JUNTA TAMPA VÁVULAS (BORRACHA)



10821 PAK  
JTA COLETOR ESCAPE

**OPCIONAL**

10804 MLS-2M -2,6 MM - CIL. 88 MM  
10802 KT - 2,6 MM - CIL. 88 MM

JTA CABEÇOTE



10824 PAK  
JTA COLETOR ADMISSÃO EFI



10822 PAK  
JTA SAIDA ESCAPE



10134 NA  
JTA CANO ÓLEO



10818 NA  
JTA COLETOR ADMISSÃO: CARB / MPFI



10138 PV  
JTA. INJ. ELETRÔNICA



10059 NA  
JTA VÁLVULA EGR



10800 KTBO  
KIT BORRACHAS MOTOR

JG JTA RETIFICAÇÃO



10829 PV  
JTA DISTRIBUIÇÃO



261420  
ARRUELA BUJÃO  
CARTER  
ARR. 14,3X20X1,5 MM



10815 BO  
JTA CARTER

**10814-KP**

**KIT PARAFUSOS DO CABEÇOTE**  
11.00X1.25X137.00 (X10)

**10808-KTRT**

**KIT DE RETENORES DO MOTOR**

RET VALVULAS-7X11X10



1222509

RET GIRABREQUIM TRASEIRO-  
90X104X11



1122600

RET COMANDO-35X48X07



1122178

RET GIRABREQUIM  
DIANTEIRO- 31X50X08



1122317

**2.0 8V 4C - GM** - TRACKER 00/01

**2.0-2.2 8V 4C - KIA** - SPORTAGE 2.2 8V DIESEL 93/98 - SPORTAGE 2.0 8V 98/04 TD

**2.0 8V 4C - SUZUKI** - VITARA TD / GRAND VITARA XL7: 94/98

MTR: RF / RF TCI / RHW - DIESEL

91707-JGCB	JG JTA MTR S/ CAB	91707-JGRS	JG RETIF MTR S/ CAB
91707-JGSC	JG JTA MTR C/ CAB DE FIBRA	91707-JGRV	JG RETIF MTR C/ CAB DE FIBRA
91707-JGML	JG JTA MTR C/ CAB DE CHAPA	91707-JGRM	JG RETIF MTR C/ CAB DE CHAPA
91707-JRSC	JG JTA MTR C/ CAB DE FIBRA E C/ RET	91707-JRRV	JG RETIF MTR C/ CAB DE FIBRA E RET
91707-JRML	JG JTA MTR C/ CAB DE CHAPA E C/ RET	91707-JRRM	JG RETIF MTR C/ CAB DE CHAPA E RET

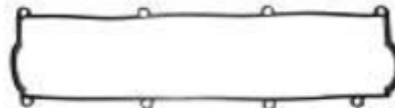


91702 MLS - 2,0 MM - CIL. 87,5 MM  
91702 SC - 1,8 MM - CIL. 87,5 MM

**OPCIONAL**

91702SC-2M - 2,0 MM - CIL. 87,5 MM  
91702 SC-3M - 2,5 MM - CIL. 87,5 MM  
91702 KT - 3,0 MM - CIL. 87,5 MM

JTA CABEÇOTE



91126 BO  
JTA TAMPA VÁLVULAS

**OPCIONAL**



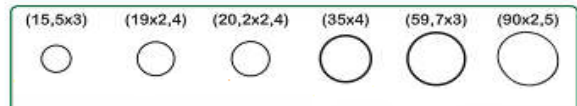
91163 PAK  
GAXETA  
ESCAPE



91121 F  
JTA COLETOR ESCAPE



91118 NA  
JTA COLETOR ADMISSÃO



91105 KTBO - KIT BORRACHAS MOTOR

**JG JTA RETIFICAÇÃO**



91128 NA  
JTA BBA OLEO



91131 NA  
JTA



91135 NA  
JTA



91132 NA  
JTA BBA AGUA



91133 NA  
JTA



91137 NA  
JTA



91134 NA  
JTA



91136 NA  
JTA



91129 NA  
JTA BBA INJETORA



91130 NA  
JTA MANCAL TRAS.



261622  
ANEL BUJÃO CARTER



91116 CB  
JTA CARTER

91105-KP  
KIT PARAFUSOS DO CABEÇOTE  
12.00X1.50X113.00 (X10)

91105-KTRT  
KIT DE RETENORES DO MOTOR  
RET VALVULAS-08X14X12  
RET COMANDO-30X44X07



1250021



1150021

RET VIRABREQUIM DIANT.

34X48X07



1150108

RET VIRABREQUIM TRAS.

90X110X11



1150296

**DIVERSAS**



91186 CV  
KIT JTAS TURBINA: SPORTAGE TD  
97/03-GRAND VITARA 94/98-  
TRACKER 00/01

**2.0 16V 4C - GM - TRACKER 06/09**

**2.0 16V 4C - SUZUKI - VITARA 98/08 - GRAND VITARA 98/08 - SIDEKICK**

**MTR: J20A (121.7 CID) - GAS**

09206-JGCB JG JTA MTR S/ CAB  
09206-JGSC JG JTA MTR C/ CAB DE FIBRA  
09206-JGML JG JTA MTR C/ CAB DE CHAPA  
09206-JRSC JG JTA MTR C/ CAB DE FIBRA E C/ RET  
09206-JRML JG JTA MTR C/ CAB DE CHAPA E C/ RET



09202 SC - 1,2 MM - CIL. 85 MM  
09202 MLS - 0,7 MM - CIL. 85 MM

**OPCIONAL**

09202 KT - 3,0 MM - CIL. 85 MM

JTA CABEÇOTE



09221 MLS  
JTA COLETOR ESCAPE



09262 NA  
JTA INJEÇÃO



09233 OR  
JUNTA



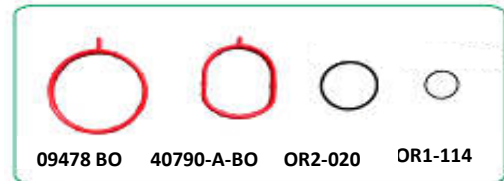
09234 OR  
JUNTA



09226 BO  
JTA TAMPAS VÁLVULAS



09220 MLS  
JTA COLETOR ADMISSÃO



09206 KTBO - KIT VEDADORES MOTOR

**09206-KP**

**KIT PARAFUSOS DO CABEÇOTE**

11.00X1.50X126.00 (X10)

**09206-KTRT**

**KIT DE RETENORES DO MOTOR**

RET VALVULAS-06X11X11



12100118

RET VIRABREQUIM DIANT.

32X47X07



1151104

**09206-KTRT-F (com flange)**

RET COMANDO-45X63X7,5



11202163

RET VIRABREQUIM TRAS.


98X116X10



11203163

**2.0/2.2 16V 4C - VECTRA E ASTRA: ELITE 98/ - VECTRA FLEX 06/ - BLAZER / S10 / CALIBRA: 93/96 - ZAFIRA 01/08**  
**MTR: X24SFD MPFI - FLEX**

10805-JGCB	JG JTA MTR S/ CAB	10805-JGRS	JG RETIF MTR S/ CAB
10805-JGSC	JG JTA MTR C/ CAB DE FIBRA	10805-JGRV	JG RETIF MTR C/ CAB DE FIBRA
10805-JGML	JG JTA MTR C/ CAB DE CHAPA	10805-JGRM	JG RETIF MTR C/ CAB DE CHAPA
10805-JRSC	JG JTA MTR C/ CAB DE FIBRA E C/ RET	10805-JRRV	JG RETIF MTR C/ CAB DE FIBRA E RET
10805-JRML	JG JTA MTR C/ CAB DE CHAPA E C/ RET	10805-JRRM	JG RETIF MTR C/ CAB DE CHAPA E RET




10804 MLS - 1,4 MM - CIL. 88 MM  
10804 SC - 1,6 MM - CIL. 88 MM


**OPCIONAL**

10804 MLS-1M -2,4 MM - CIL. 88 MM  
10802 KT - 2,6 MM - CIL. 88 MM

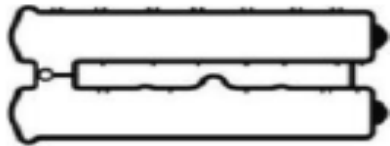
JTA CABEÇOTE




10322 NA  
JTA COLETOR ADMISSÃO




10323 NA  
JTA DA PLACA DA ADMISSÃO




10526 BO  
JTA TAMPA VÁLVULAS




10138 PV  
JTA. INJ. ELETRÔNICA




10822 PAK  
JTA SAIDA ESCAPE




10833 NA  
JTA VALVULA TERMOSTÁTICA




10857 NA  
JTA AQUECIMENTO AO COL.ETOR ADMISSÃO



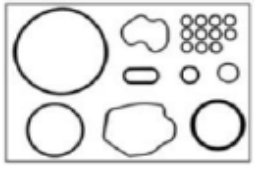
10321 PAK



10134 NA  
JTA CANO ÓLEO




10835 NA  
JTA TUBO SAPARADOR ÓLEO




10029 KTBO - KIT BORRACHAS MOTOR


JG JTA RETIFICAÇÃO




10829 PV  
JTA DISTRIBUIÇÃO







261420  
ARUELA BUJÃO CARTER  
ARR. 14,3X20X1,5 MM



10018 CB  
JTA SUB CARTER




10019 CB  
JTA CARTER

<p><b>10805-KP</b> <b>KIT PARAFUSOS DO CABEÇOTE</b> <b>11.00X1.25X105.00 (X10)</b></p>	<p><b>10805-KTRT</b> <b>KIT DE RETENORES DO MOTOR</b></p>
	<div style="width: 45%;"> <p>RET VALVULAS-06X09X10</p>  <p>1219203</p> <p>RET GIRABREQUIM TRASEIRO-90X104X11</p>  <p>1122600</p> </div> <div style="width: 45%;"> <p>RET COMANDO-35X48X07</p>  <p>1122178</p> <p>RET GIRABREQUIM DIANTEIRO- 31X50X08</p>  <p>1122317</p> </div>

**2.0/2.2 16V 4C - CALIBRA / VECTRA GSI: 94/96**

**MTR: C20XE - GAS**

10810-JGCB	JG JTA MTR S/ CAB	10810-JGRS	JG RETIF MTR S/ CAB
10810-JGSC	JG JTA MTR C/ CAB DE FIBRA	10810-JGRV	JG RETIF MTR C/ CAB DE FIBRA
10810-JGML	JG JTA MTR C/ CAB DE CHAPA	10810-JGRM	JG RETIF MTR C/ CAB DE CHAPA
10810-JRSC	JG JTA MTR C/ CAB DE FIBRA E C/ RET	10810-JRRV	JG RETIF MTR C/ CAB DE FIBRA E RET
10810-JRML	JG JTA MTR C/ CAB DE CHAPA E C/ RET	10810-JRRM	JG RETIF MTR C/ CAB DE CHAPA E RET




10804 MLS - 1,6 MM - CIL. 88 MM  
10804 SC - 1,6 MM - CIL. 88 MM

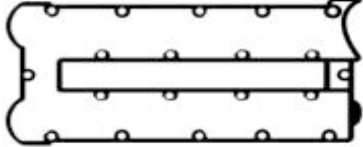
**OPCIONAL**

10804 MLS-2M -2,6 MM - CIL. 88 MM  
10804 TB - 2,1 MM - CIL. 88 MM  
10802 KT - 2,6 MM - CIL. 88 MM


JTA CABEÇOTE




10124 NA  
JTA COLETOR ADMISSÃO




10527 BO  
JTA TAMPA VÁLVULAS



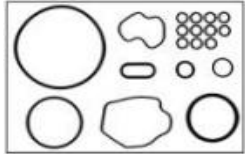
10134 NA  
JTA CANO ÓLEO



10857 NA  
JTA AQUECEDOR AO COLETOR DE ADMISSÃO




10125 F  
JTA COLETOR ESCAPE




10029 KTBO - KIT BORRACHAS MOTOR


**JG JTA RETIFICAÇÃO**




10829 PV  
JTA BOMBA ÓLEO




15543 NA  
JTA INJEÇÃO ELETRÔNICA




262026  
ARRUELA  
20,3X26X1,5MM



261420  
ANEL BUJÃO CARTER  
14,3X20X1,5 MM  
Nº ORIG: 11023382



10817 CB-LT  
JTA CARTER - 1PÇ




261218  
ARRUELA  
12X18X1.5MM

**10805-KP**  
**KIT PARAFUSOS DO CABEÇOTE**  
11.00X1.25X110.00 (X10)


**10810-KTRT**  
**KIT DE RETENORES DO MOTOR**

RET VALVULAS-6X89X10




1219203

RET GIRABREQUIM TRASEIRO-90X104X11




1122600

RET COMANDO-35X48X07



1122178

RET GIRABREQUIM DIANTEIRO- 31X50X08




1122317

**2.4 8V 4C** - VECTRA / ASTRA: ELITE 00/05 - ZAFIRA 00/05 - S10 01/05 - BLAZER 00/05

MTR: **MPFI - GAS**

09106-JGCB	JG JTA MTR S/ CAB	09106-JGRS	JG RETIF MTR S/ CAB
09106-JGSC	JG JTA MTR C/ CAB DE FIBRA	09106-JGRV	JG RETIF MTR C/ CAB DE FIBRA
09106-JGML	JG JTA MTR C/ CAB DE CHAPA	09106-JGRM	JG RETIF MTR C/ CAB DE CHAPA
09106-JRSC	JG JTA MTR C/ CAB DE FIBRA E C/ RET	09106-JRRV	JG RETIF MTR C/ CAB DE FIBRA E RET
09106-JRML	JG JTA MTR C/ CAB DE CHAPA E C/ RET	09106-JRRM	JG RETIF MTR C/ CAB DE CHAPA E RET




09101 SC - 1,6 MM - CIL. 88,5 MM  
09101 MLS - 1,4 MM - CIL. 88,5 MM

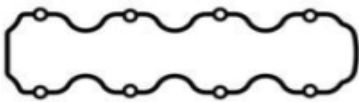
**OPCIONAL**

09101 MLS-2M - 2,4 MM - CIL. 88,5 MM  
09101 KT - 3,0 MM - CIL. 88,5 MM


JTA DO CABEÇOTE




10324 NA  
JTA COLETOR ADMISSÃO MPFI




10426 BO  
JTA TAMPA VALVULAS (BORRACHA)




10138 PV  
JTA INJETOR ELETRÔNICA




10833 NA  
JTA VALVULA TERMOSTÁTICA




10857 NA  
JTA AQUECEDOR AO COLETOR ADMISSÃO




10836 NA  
JTA TUBO SEPARADOR ÓLEO




10134 NA  
JTA CANO DE ÓLEO



10821 PAK  
JTA COLETOR ESCAPE




10822 PAK  
JTA ESCAPE




10800 KTBO - KIT BORRACHAS MOTOR


JG JTA RETIFICAÇÃO




10825 PAK  
ANEL ANTI-RUÍDO




261420  
ARRUELA BUJÃO CARTER  
14X20X1,5 MM




262026  
ARRUELA  
20,3X26X1,5















10829 PV  
JTA DISTRIBUIÇÃO / BBA ÓLEO



1018 CB  
A SUB CARTER



10019 CB  
JTA CARTER

<p><b>10814-KP</b> <b>KIT PARAFUSOS DO CABEÇOTE</b> 11.00X1.25X137.00 (X10)</p>	<p><b>10808-KTRT</b> <b>KIT DE RETENORES DO MOTOR</b></p> <table style="width: 100%;"> <tr> <td style="width: 50%;"> <p>RET VALVULAS-7X11X07</p>  <p>1222509</p> <p>RET GIRABREQUIM TRASEIRO-90X104X11</p>  <p>1122600</p> </td> <td style="width: 50%;"> <p>RET COMANDO-35X48X07</p>  <p>1122178</p> <p>RET GIRABREQUIM DIANTEIRO- 31X50X08</p>  <p>1122317</p> </td> </tr> </table>	<p>RET VALVULAS-7X11X07</p>  <p>1222509</p> <p>RET GIRABREQUIM TRASEIRO-90X104X11</p>  <p>1122600</p>	<p>RET COMANDO-35X48X07</p>  <p>1122178</p> <p>RET GIRABREQUIM DIANTEIRO- 31X50X08</p>  <p>1122317</p>
<p>RET VALVULAS-7X11X07</p>  <p>1222509</p> <p>RET GIRABREQUIM TRASEIRO-90X104X11</p>  <p>1122600</p>	<p>RET COMANDO-35X48X07</p>  <p>1122178</p> <p>RET GIRABREQUIM DIANTEIRO- 31X50X08</p>  <p>1122317</p>		



**2.4 8V 4C** - VECTRA / ASTRA: ELITE 06/11 - S10 06/15 - BLAZER 06/12 - ZAFIRA 06/  
MTR: C24NE (N24XF / X24XF) - OHC - FLEX

09108-JGCB	JG JTA MTR S/ CAB	09108-JGRS	JG RETIF MTR S/ CAB
09108-JGSC	JG JTA MTR C/ CAB DE FIBRA	09108-JGRV	JG RETIF MTR C/ CAB DE FIBRA
09108-JGML	JG JTA MTR C/ CAB DE CHAPA	09108-JGRM	JG RETIF MTR C/ CAB DE CHAPA
09108-JRSC	JG JTA MTR C/ CAB DE FIBRA E C/ RET	09108-JRRV	JG RETIF MTR C/ CAB DE FIBRA E RET
09108-JRML	JG JTA MTR C/ CAB DE CHAPA E C/ RET	09108-JRRM	JG RETIF MTR C/ CAB DE CHAPA E RET

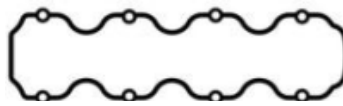


09101 SC - 1,6 MM - CIL. 88,5 MM  
09101 MLS - 1,4 MM - CIL. 88,5 MM

**OPCIONAL**

09101 MLS-2M - 2,4 MM - CIL. 88,5 MM  
09101 KT - 3,0 MM - CIL. 88,5 MM

JTA DO CABEÇOTE



10426 BO  
JTA DA TAMPA DE VÁLVULAS  
(BORRACHA)



10821 PAK  
JTA COLETOR ESCAPE



10836 NA  
JTA TUBO SEPARADOR  
ÓLEO



10822 PAK  
JTA ESCAPE



10134 NA  
JTA CANO ÓLEO



10138 PV  
JTA INJEÇÃO  
ELETRÔNICA



09120 KTBO  
JTA COLETOR ADMISSÃO



10833 NA  
JTA VALVULAS  
TERMOSTÁTICA



10857 NA  
JTA AQUECEDOR AO  
COLETOR ADMISSÃO



10800 BO - KIT BORRACHAS MOTOR

JG JTA RETIFICAÇÃO




10829 PV  
JTA DISTRIBUIÇÃO /  
BBA ÓLEO



261420  
ARRUELA BUJÃO CARTER  
14,3X20X1,5 MM



0018 CB  
GA SUB CARTER



10019 CB  
JTA CARTER

**10814-KP**

**KIT PARAFUSOS DO CABEÇOTE**  
11.00X1.25X137.00 (X10)

**10808-KTRT**

**KIT DE RETENORES DO MOTOR**

RET VALVULAS-7X11X10



1222509

RET COMANDO-35X48X07



1122178

RET GIRABREQUIM TRASEIRO-  
90X104X11



1122600

RET GIRABREQUIM  
DIANTEIRO- 31X50X08



1122317

**2.4 16V 4C** - ZAFIRA: 01/15 - VECTRA GT - VECTRA ELITE / S10 / BLAZER: 00/12

MTR: **MPFI - FLEX**

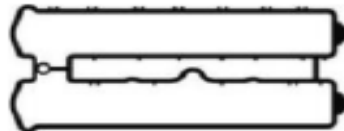
09107-JGCB	JG JTA MTR S/ CAB	09107-JGRS	JG RETIF MTR S/ CAB
09107-JGSC	JG JTA MTR C/ CAB DE FIBRA	09107-JGRV	JG RETIF MTR C/ CAB DE FIBRA
09107-JGML	JG JTA MTR C/ CAB DE CHAPA	09107-JGRM	JG RETIF MTR C/ CAB DE CHAPA
09107-JRSC	JG JTA MTR C/ CAB DE FIBRA E C/ RET	09107-JRRV	JG RETIF MTR C/ CAB DE FIBRA E RET
09107-JRML	JG JTA MTR C/ CAB DE CHAPA E C/ RET	09107-JRRM	JG RETIF MTR C/ CAB DE CHAPA E RET



09101 SC - 1,6 MM - CIL. 88,5 MM  
09101 MLS - 1,4 MM - CIL. 88,5 MM

**OPCIONAL**  
09101 MLS-2M - 2,4 MM - CIL. 88,5 MM

JTA DO CABEÇOTE



10526 BO  
JTA TAMPAS VÁLVULAS



10321 PAK  
JTA COLETOR ESCAPE



10833 NA  
JTA VALVULA  
TERMOSTÁTICA



10857 NA  
JTA AQUECEDOR AO  
COL. ADMISSÃO



10822 PAK  
JTA ESCAPE



10323 NA  
JTA PLACA  
ADMISSÃO



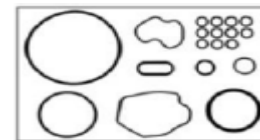
10322 NA  
JTA COLETOR ADMISSÃO



10138 PV  
JTA INJEÇÃO  
ELETRÔNICA



10134 NA  
JTA CANO  
ÓLEO



10029 KTBO - KIT BORRACHAS MOTOR

JG JTA RETIFICAÇÃO



10829 PV  
JTA DISTRIBUIÇÃO /  
BBA ÓLEO



261420  
ARRUELA BUJÃO  
CARTER  
14,3X20X1,5 MM



10018 CB  
JTA SUB CARTER



10019 CB  
JTA CARTER

**10805-KP**  
KIT PARAFUSOS DO CABEÇOTE  
11.00X1.25X105.00 (X10)

**10805-KTRT**  
KIT DE RETENORES DO MOTOR  
RET VALVULAS-06X09X10  
RET COMANDO-35X48X07



1219203



1122178

RET GIRABREQUIM TRASEIRO-  
90X104X11



1122600

RET GIRABREQUIM  
DIANTEIRO- 31X50X08



1122317

**2.4 16V 4C - CAPTIVA 08/10 - MALIBU10/12**

**"TAMPA DE VÁLVULAS DE ALUMINIO"**

**MTR: ECOTECH LE9 DOHC INJEÇÃO INDIRETA - GAS**

09305-JGCB	JG JTA MTR S/ CAB	09305-JGRS	JG RETIF MTR S/ CAB
09305-JGSC	JG JTA MTR C/ CAB DE FIBRA	09305-JGRV	JG RETIF MTR C/ CAB DE FIBRA
09305-JGML	JG JTA MTR C/ CAB DE CHAPA	09305-JGRM	JG RETIF MTR C/ CAB DE CHAPA
09305-JRSC	JG JTA MTR C/ CAB DE FIBRA E C/ RET	09305-JRRV	JG RETIF MTR C/ CAB DE FIBRA E RET
09305-JRML	JG JTA MTR C/ CAB DE CHAPA E C/ RET	09305-JRRM	JG RETIF MTR C/ CAB DE CHAPA E RET



09301 SC - 1,20 MM - CIL. 89,5 MM  
09301 MLS - 1,00 MM - CIL. 89,5 MM

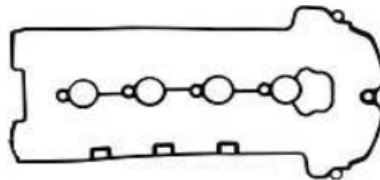
**OPCIONAL**

09301 KT2 - 2,00 MM - CIL. 89,5 MM  
09301 KT3 - 3,00 MM - CIL. 89,5 MM

JTA DO CABEÇOTE



09320 KTBO  
JTA COLETOR ADMISSÃO



09327 KTBO 01



09346 JGBO

09327 KTBO  
KIT JTAS TAMPA VÁLVULAS COM  
VEDADORES PARAFUSOS



09332 BO  
JTA VALV.  
TERMOSTÁTICA



09341 BO  
JTA TUBO



09341 BO  
JTA TUBO



09378 BO  
JTA CORPO BORBOLETA

09306 KTBO  
JG VEDADORES DO MOTOR



09322 F  
JTA COLETOR ESCAPE

**JG JTA RETIFICAÇÃO**



09329 BI  
JTA DISTRIBUIÇÃO / BBA ÓLEO



09330 BO  
JTA BBA AGUA



09344 BO  
JTA BBA OLEO

**OPCIONAL**



09316 NA  
JTA CARTER

**09306-KP**

**KIT PARAFUSOS DO CABEÇOTE**  
11.0 X 1.50 X 163.00 (X10)

**09306-KTRT**

**KIT DE RETENORES DO MOTOR**  
RET VALVULAS-06X10X17,5



1250098

RET VIRABREQUIM DIANT

42X55X07



11202162

RET VIRABREQUIM TRAS.

90X104X11



1122600

**2.4 16V 4C - CAPTIVA 11/17**

**TAMPA DE VÁLVULAS DE PLÁSTICO**

**MTR: ECOTECH LE9 DOHC MFI INJEÇÃO DIRETA - GAS**

09306-JGCB	JG JTA MTR S/ CAB	09306-JGRS	JG RETIF MTR S/ CAB
09306-JGSC	JG JTA MTR C/ CAB DE FIBRA	09306-JGRV	JG RETIF MTR C/ CAB DE FIBRA
09306-JGML	JG JTA MTR C/ CAB DE CHAPA	09306-JGRM	JG RETIF MTR C/ CAB DE CHAPA
09306-JRSC	JG JTA MTR C/ CAB DE FIBRA E C/ RET	09306-JRRV	JG RETIF MTR C/ CAB DE FIBRA E RET
09306-JRML	JG JTA MTR C/ CAB DE CHAPA E C/ RET	09306-JRRM	JG RETIF MTR C/ CAB DE CHAPA E RET



09301 SC - 1,20 MM - CIL. 89,5 MM  
09301 MLS - 1,00 MM - CIL. 89,5 MM

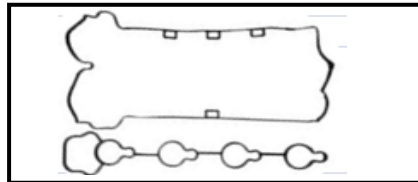
**OPCIONAL**

09301 KT2 - 2,00 MM - CIL. 89,5 MM  
09301 KT3 - 3,00 MM - CIL. 89,5 MM

JTA CABEÇOTE



09320 KTBO  
JTA COLETOR ADMISSÃO



09326 KTBO  
KIT JTAS TAMPA VÁLVULAS

**OPCIONAL**



09346-JGBO  
VEDADORES PARAFUSOS TAMPA VÁLVULAS

09326 KTBO 01  
KIT JTAS TAMPA VÁLVULAS COM VEDADORES PARAFUSOS



09306 KTBO - KIT VEDADORES MOTOR




09321 F  
JTA COLETOR ESCAPE

JG JTA RETIFICAÇÃO



09329 BI  
JTA DISTRIBUIÇÃO / BBA ÓLEO



09344 BO  
JTA BBA ÓLEO



09344 BO  
JTA BBA ÁGUA

**OPCIONAL**



09316 NA  
JTA CARTER

09306-KP  
KIT PARAFUSOS DO CABEÇOTE  
11.0 X 1.50 X 163.00 (X10)

09306-KTRT  
KIT DE RETENORES DO MOTOR  
RET VALVULAS-06X10X17,5



1250098

RET VIRABREQUIM DIANT

RET VIRABREQUIM TRAS.

42X55X07

90X104X11



11202162




















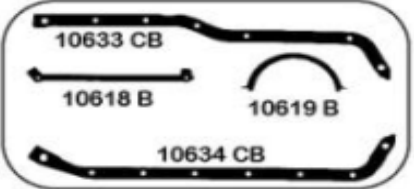
1122600

**2.5 8V 4C - OPALA 69/73**

**MTR: 153 - GAS**

10606-JGCB	JG JTA MTR S/ CAB	10606-JGRS	JG RETIF MTR S/ CAB
10606-JGSC	JG JTA MTR C/ CAB DE FIBRA	10606-JGRV	JG RETIF MTR C/ CAB DE FIBRA
10606-JRSC	JG JTA MTR C/ CAB DE FIBRA E C/ RET	10606-JRRV	JG RETIF MTR C/ CAB DE FIBRA E RET


			
<p><b>10602 SC - 1,4 MM - CIL. 104,5 MM</b></p> <p><b>OPCIONAL</b></p> <p>10602 KT - 3,0 MM - CIL. 104,5 MM</p> <p>10602 TB - 1,9 MM - CIL. 104,5 MM</p>	<p><b>10629 PAK</b> JTA COLETOR ADMISSÃO PEQUENA</p>	<p><b>10334 PAK</b> GAXETA ESCAPE</p>	<p><b>10285 NA</b> JUNTA CÂMERA TERMOSTATO</p>
<p><b>JUNTA CABEÇOTE</b></p> <p></p> <p><b>10621 PAK</b> JTA COLETOR ESCAPE E ADMISSÃO</p>	<p></p>	<p></p>	<p></p>
			<p></p>
			<p></p>
			<p><b>JG JTA RETIFICAÇÃO</b></p>

				
<p><b>10296 NA</b> JUNTA FLANGE BOMBA GASOLINA</p>	<p><b>10658 NA</b> JUNTA DISTRIBUIDOR</p>	<p><b>461424</b> ANEL BUJÃO CARTER 14,3X24X1,5MM</p>	<p><b>10631 GV</b> JTA BOMBA D'ÁGUA</p>	<p><b>10632 GV</b> JUNTA BOMBA ÓLEO</p>
				
<p><b>10628 PV</b> JTA TAMPA DISTRIBUIÇÃO</p>	<p><b>10679 A</b> GAXETA MANCAL TRASEIRO</p>		<p><b>10616 CB</b> JUNTAS CARTER</p>	

**XXXXX-KP**

**KIT PARAFUSOS DO CABEÇOTE**

**RETENTOR TAMPA DISTRIBUIÇÃO- 44X61X9,5**



**1120105**

**2.5 8V 4C** - OPALA / C10 / A10 / CARAVAN / VERANEIO: 74/ - DIPLOMATA OPALA

MTR: 151 - GAS

10607-JGCB JG JTA MTR S/ CAB

10607-JGSC JG JTA MTR C/ CAB DE FIBRA

10607-JRSC JG JTA MTR C/ CAB DE FIBRA E C/ RET

10607-JGRS JG RETIF MTR S/ CAB

10607-JGRV JG RETIF MTR C/ CAB DE FIBRA

10607-JRRV JG RETIF MTR C/ CAB DE FIBRA E RET



10602 SC - 1,4 MM - CIL. 104,5 MM

**OPCIONAL**

10602 KT - 3,0 MM - CIL. 104,5 MM

10602 TB - 1,9 MM - CIL. 104,5 MM


JUNTA CABEÇOTE



10622 PAK  
JTA COLETOR ESCAPE E ADMISSÃO



10626 CB  
JTA TAMPA VÁLVULAS



10627 CB  
JUNTA LATERAL VÁLVULAS



10637 JGBO  
ANEL HASTE  
VÁLVULAS



10629 PAK  
JTA COLETOR  
ADMISSÃO  
PEQUENA



10334 PAK  
GAXETA  
ESCAPE



10285 NA  
JUNTA CÂMERA  
TERMOSTATO



10635 GV  
JUNTA  
TERMOSTATO



10537 NA  
JUNTA BASE  
CARBURADOR

JG JTA RETIFICAÇÃO



10296 NA  
JUNTA FLANGE  
BOMBA GASOLINA



10658 NA  
JUNTA  
DISTRIBUIDOR



461424  
ANEL BUJÃO CARTER  
14,3X24X1,5MM



10631 GV  
JTA BOMBA  
D'ÁGUA



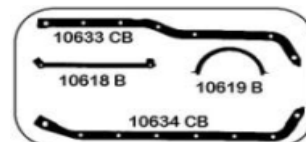
10632 GV  
JUNTA BOMBA  
ÓLEO



10628 PV



10679 A  
GAXETA MANCAL



10616 CB  
JOGO JUNTAS CARTER

XXXXX-KP  
KIT PARAFUSOS DO CABEÇOTE

RETENTOR TAMPA DISTRIBUIÇÃO- 44X61X9,5



1120105



**2.5 8V 4C - OPALA 89/ - CARAVAN DIPLOMATA**

**MTR: 151 - GAS**

10608-JGCB JG JTA MTR S/ CAB

10608-JGSC JG JTA MTR C/ CAB DE FIBRA

10608-JRSC JG JTA MTR C/ CAB DE FIBRA E C/ RET

10608-JGRS JG RETIF MTR S/ CAB

10608-JGRV JG RETIF MTR C/ CAB DE FIBRA

10608-JRRV JG RETIF MTR C/ CAB DE FIBRA E RET



10602 SC - 1,4 MM - CIL. 104,5 MM



10626 CB  
JUNTA VÁLVULAS



10627 CB  
JTA LATERAL  
VÁLVULAS



10537 NA  
JTA BASE  
CARBURADOR

**ITENS OPCIONAIS**

10602 KT - 3,0 MM - CIL. 104,5 MM

10602 TB - 1,9 MM - CIL. 104,5 MM

**JUNTA CABEÇOTE**



10622 PAK  
JTA COLETOR ESCAPE



10629 PAK  
JTA COLETOR  
ESCAPE  
PEQUENA



10334 PAK  
GAXETA  
ESCAPE



10285 NA  
JUNTA  
TERMOSTATO



10635 GV  
JTA CORPO  
CÂMERA  
VÁLVULA



10637JGBO  
ANEL HASTE  
VÁLVULAS

**JG JTA RETIFICAÇÃO**



10296 NA  
JUNTA FLANGE  
BOMBA GASOLINA



10658 NA  
JTA DISTRIBUIDOR



461424  
ANEL BUJÃO CARTER  
14,3X24X1,5MM



10631 GV  
JTA BOMBA  
D'ÁGUA



10628 PV  
JTA TAMPA DISTRIBUIÇÃO



10632 GV  
JTA BOMBA ÓLEO



10617 BO  
JTA DO CARTER

**XXXXX-KP**

**KIT PARAFUSOS DO CABEÇOTE**

**10608-KTRT**

RET GIRABREQUIM TRASEIRO-  
112X130X11



112115

RET GIRABREQUIM  
DIANTEIRO/DISTRIBUIÇÃO  
44X61X9,5



1120105

**2.5 8V 4C - GM** - S10 / BLAZER: 95/

**2.5 8V 4C - FORD** - RANGER 95/

**2.5 8V 4C - MB** - SPRINTER 95/

**2.5 8V 4C - LAND ROVER** - DISCOVERY / DEFENDER

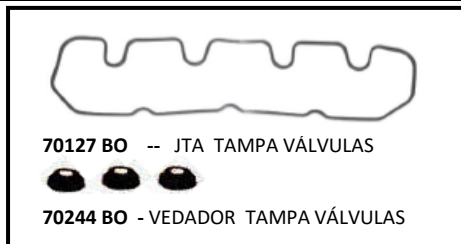
MTR: MAXION HS 310D / 312 D - TDI - DIESEL

70106-JGCB	JG JTA MTR S/ CAB	70106-JGRS	JG RETIF MTR S/ CAB
70106-JGSC	JG JTA MTR C/ CAB DE FIBRA 3M	70106-JGRV	JG RETIF MTR C/ CAB DE FIBRA 3M
70106-JGML	JG JTA MTR C/ CAB DE CHAPA 3M	70106-JGRM	JG RETIF MTR C/ CAB DE CHAPA 3M
70106-JRSC	JG JTA MTR C/ CAB DE FIBRA 3M E C/ RET	70106-JRRV	JG RETIF MTR C/ CAB DE FIBRA 3M E RET
70106-JRML	JG JTA MTR C/ CAB DE CHAPA 3M E C/ RET	70106-JRRM	JG RETIF MTR C/ CAB DE CHAPA 3M E RET



**OPCIONAL**

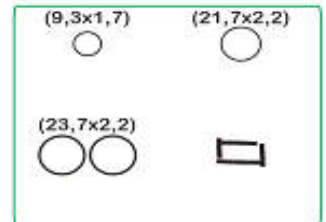
- 70101 SC-1M - 1,37 MM - CIL. 92 MM
  - 70101 SC-2M - 1,45 MM - CIL. 92 MM
  - 70101 SC-3M - 1,60 MM - CIL. 92 MM
  - 70101 MLS-1M - 1,37 MM - CIL. 92 MM
  - 70101 MLS-2M - 1,48 MM - CIL. 92 MM
  - 70101 MLS-3M - 1,60 MM - CIL. 92 MM
  - 70101 MLS-4M - 2,00 MM - CIL. 92 MM
- JTA CABEÇOTE



**70127 KTBO - KIT JTA TAMPA VÁLVULAS**




**70120 F**  
JTA COEF TOR ESCAPE



**70106 KTBO**

**JG JTA RETIFICAÇÃO**



**70106-KP**  
**KIT PARAFUSOS DO CABEÇOTE**  
10.00X1.50X117.00 (X4)  
12.00X1.50X100.00 (X4)  
12.00X1.50X140.00 (X10)

**70106 KTRT** OU **70106 KTRT-F (com flange)**  
**KIT DE RETENORES DO MOTOR**

RET VALVULAS-08X12X11

RET CMD 46.7X62.3X09



1222396  
FLANGE

1150009  
RET DIANT



60,71X79,37X9,5

70106 FR



1150109

**2.5 16V 4C - S10 15/**

**MTR: LCV ECOTEC SIDI DOHC VVT - FLEX**

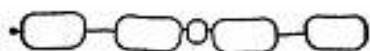
09807-JGCB	JG JTA MTR S/ CAB	09807-JGRS	JG RETIF MTR S/ CAB
09807-JGSC	JG JTA MTR C/ CAB DE FIBRA	09807-JGRV	JG RETIF MTR C/ CAB DE FIBRA
09807-JGML	JG JTA MTR C/ CAB DE CHAPA	09807-JGRM	JG RETIF MTR C/ CAB DE CHAPA
09807-JRSC	JG JTA MTR C/ CAB DE FIBRA E C/ RET	09807-JRRV	JG RETIF MTR C/ CAB DE FIBRA E RET
09807-JRML	JG JTA MTR C/ CAB DE CHAPA E C/ RET	09807-JRRM	JG RETIF MTR C/ CAB DE CHAPA E RET




09802 SC - 1,2 MM - CIL. 76 MM  
09802 MLS - 0,6 MM - CIL. 76 MM  
JTA CABEÇOTE



09823 MLS  
JTA COLETOR ESCAPE



09824-BO  
JTA COLETOR ADMISSÃO



09827 BO - JTA TAMPAS DE VÁLVULAS

09827 KTBO - KIT JTA TAMPAS VÁLVULAS



09831-BO  
JTA BBA D'AGUA

09807-KTBO - KIT BORRACHAS MOTOR

JG JTA RETIFICAÇÃO



09855 MLS  
JUNTA



09856 MLS  
JUNTA



09857 MLS  
JUNTA



09858 MLS  
JUNTA

09807-KP

KIT PARAFUSOS DO CABEÇOTE  
11,00X2,00X165,00 MM - 10 PÇS

09807-KTRT

KIT DE RETENORES DO MOTOR

RET VALVULAS-4,5X9,8X21,5



12200167

RET VIRABREQUIM DIANT.

44,7X61,2X10



11201167

RET VIRABREQUIM TRAS.

90X104X11,5



11202167

**2.5 24V V6 - GM - TRACKER**

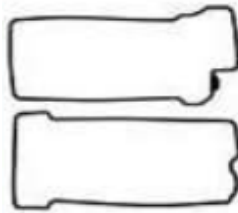
**2.5 24V V6 - SUZUKI - GRAND VITARA / VITARA**

**MTR: H25A L8 - GAS**


93606-JGCB	JG JTA MTR S/ CAB	93606-JGRS	JG RETIF MTR S/ CAB
93606-JGSC	JG JTA MTR C/ CAB DE FIBRA	93606-JGRV	JG RETIF MTR C/ CAB DE FIBRA
93606-JRSC	JG JTA MTR C/ CAB DE FIBRA E C/ RET	93606-JRRV	JG RETIF MTR C/ CAB DE FIBRA E RET




93601/2 SC - CIL. 85 MM  
JTA CABEÇOTE



93626 BO  
JTA TPA VÁLVULAS



93621 MLS  
JTA COLETOR ESCAPE



93620 MLS  
JTA COLETOR ADMISSÃO



93623 PAK  
JTA ESCAPE



93624 PAK  
JTA ESCAPE



93625 PAK  
JTA ESCAPE



93622 PAK  
JTA



93606 KTBO  
KIT BORRACHAS MOTOR

JG JTA RETIFICAÇÃO

**XXXXX-KP**  
**KIT PARAFUSOS DO CABEÇOTE**

**93606-KTRT**  
**KIT DE RETENORES DO MOTOR**

RET VALVULAS-5,5X11X10



1250112

RET VIRABREQUIM DIANT.

45X63X7,5



XXXXXXXX(15052700)

RET COMANDO-32X47X07



1151104

RET VIRABREUIM TRAS.

98X116X10



1122163

**2.8 12V 4C - GM** - S10 / BLAZER : 00/ - MTR SPRINT 4.07TCA DIESEL - MECÂNICO / ELETRÔNICO

**2.8 12V 4C - FORD** - TROLLER - MTR SPRINT 4.07TCA DIESEL - MECÂNICO / ELETRÔNICO

**2.8 12V 4C - NISSAN** - X-TERRA / FRONTIER - MTR SPRINT 4.07TCA DIESEL - MECÂNICO / ELETRÔNICO


**2.8 12V 4C - VW** - 5 140 / 8 150 / 9 150 / DELIVERY 8 140 / DELIVERY 8 150

**2.8 12V 4C - AGRALE** - AGRALE: 6000 / TD MICRO ÔNIBUS -MTR SPRINT 4.07TCA DIESEL - MEC / ELETRÔNICO

**2.8 12V 4C - VOLARE** - A5 / A6 / A8 - MTR SPRINT 4.07TCA DIESEL - MECÂNICO / ELETRÔNICO

**MTR: SPRINT 4.07TCA DIESEL - MECÂNICO / ELETRÔNICO**

71004-JGCB	JG JTA MTR S/ CAB	71004-JGRS	JG RETIF MTR S/ CAB
71004-JGSC	JG JTA MTR C/ CAB DE FIBRA	71004-JGRV	JG RETIF MTR C/ CAB DE FIBRA
71004-JGML	JG JTA MTR C/ CAB DE CHAPA	71004-JGRM	JG RETIF MTR C/ CAB DE CHAPA
71004-JRSC	JG JTA MTR C/ CAB DE FIBRA E C/ RET	71004-JRRV	JG RETIF MTR C/ CAB DE FIBRA E RET
71004-JRML	JG JTA MTR C/ CAB DE CHAPA E C/ RET	71004-JRRM	JG RETIF MTR C/ CAB DE CHAPA E RET

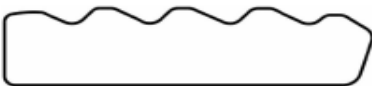


71002 MLS - 1,5 MM - CIL. 96 MM  
71002 SC - 1,6 MM - CIL. 96 MM


**OPCIONAL**

71002 MLS-1M - 1,7 MM - CIL. 96 MM  
71002 SC-3M - 1,9 MM - CIL. 96 MM  
71002 TB - 2,1 MM - CIL. 96 MM  
71002-KT - 2,4 MM - CIL. 96 MM

JTA CABEÇOTE




71076 BO-JTA DA TAMPA DE VÁLVULAS




71079 BO-VEDADORES DA T V

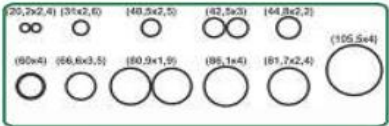
71076 KTBO - KIT JUNTAS TAMPA VALVULAS



71122 CB - JTA COLETOR ADMISSÃO




71321 PAK / F JTA COLETOR ESCAPE  
71022 F JTA ESCAPE  
71082 NA JTA BASE TERMOSTATO




71004 KTBO - KIT VEDADORES MOTOR


JG JTA RETIFICAÇÃO




71035 NA JTA RADIADOR ÓLEO 4.08




71031 NA JTA RESFRIADOR ÓLEO




80033 NA JTA RETORNO ÓLEO




70369 NA JTA BBA INJ




71036 NA JTA RESFRIADOR ÓLEO 4.08




71033 NA JTA ADMISSÃO PEQ.



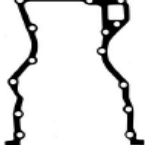
71079 PAK JTA RAD ÓLEO




71077 NA JTA RAD ÓLEO



71080 NA JTA BBA OLEO




71078 NA JTA DISTRIBUIÇÃO



71096 NA JTA CARTER


**71004-KP**  
**KIT PARAFUSOS DO CABEÇOTE**  
14.00X2.00X165.00 (X10)

**71004-KTRT**  
**KIT DE RETENORES DO MOTOR**  
RET VALVULAS-07X11X10




**1250058**

RET VIRABREQUIM DIANT  
64X80X09



**1150058**

RET VIRABREQUIM TRAS.  
90,5X111X10



**1150158**



**2.8 16V 4C - S10 / TRAIL BLAZER : 12/**

**MTR: CTDI - DIESEL**

09806-JGCB	JG JTA MTR S/ CAB	09806-JGRS	JG RETIF MTR S/ CAB
09806-JGSC-	3M JG JTA MTR C/ CAB DE FIBRA	09806-JGRV-	3M JG RETIF MTR C/ CAB DE FIBRA
09806-JGML-	3M JG JTA MTR C/ CAB DE CHAPA	09806-JGRM-	3M JG RETIF MTR C/ CAB DE CHAPA
09806-JRSC-	3M JG JTA MTR C/ CAB DE FIBRA E C/ RET	09806-JRRV-	3M JG RETIF MTR C/ CAB DE FIBRA E C/ RET
09806-JRML-	3M JG JTA MTR C/ CAB DE CHAPA E C/ RET	09806-JRRM-	3M JG RETIF MTR C/ CAB DE CHAPA E C/ RET



**OPCIONAL**

09801-1M-MLS - 1,1MM - CIL. 95 MM  
 09801-2M-MLS - 1,2MM - CIL. 95 MM  
 09801-3M-MLS - 1,3MM - CIL. 95 MM  
 09801-2M-SC - 1,3MM - CIL. 95 MM  
 09801-3M-SC - 1,4MM - CIL. 95 MM  
 JUNTA CABEÇOTE



09826 BO - JTA TAMPA VÁLVULAS



09845 JGBO - VEDADOR BICO INJETOR



09846 JGBO - VEDADOR PARAFUSO TV



09842 BO  
JUNTA FILTRO  
ÓLEO



09841 BO  
JUNTA  
FILTRO DO



09847 BO  
JUNTA  
FILTRO DO



09832 BO  
JUNTA DO  
TERMOSTATO



09831 BO  
JUNTA FILTRO DO ÓLEO  
**OPCIONAL**



09821 MLS  
JTA COLETOR ESCAPE

09826 KTBO

KIT JUNTA TAMPA VÁLVULAS



09822 F  
JUNTA ESCAPE



09820 MLS - JTA COLETOR ADMISSÃO



09819 BO - JTA COLETOR ADMISSÃO

09844 KTBO - KIT BOMBA DE ÓLEO



09878 BO  
JUNTA DO  
CORPO DE  
BORBOLETA



09877 BO  
JUNTA DO  
CORPO DE  
BORBOLETA



09848 BO  
JUNTA

09806 KTBO - KIT VEDADORES MOTOR

JG JTA RETIFICAÇÃO



09828 NA  
JUNTA BOMBA  
ÓLEO



09829 NA  
JUNTA TAMPA  
DISTRIBUIÇÃO



09843 NA  
JUNTA DA TAMPA  
DA BOMBA DE  
ÓLEO



09830 BO  
JUNTA DA  
BOMBA  
D'AGUA  
**OPCIONAL**



09817 PAK  
JTA SUB CARTER



09816 PAK  
JTA CARTER

09806-KP

KIT PARAFUSOS DO CABEÇOTE  
14.00X1.50X154.00(X10)

09806-KTRT

KIT DE RETENORES DO MOTOR

RET VALVULAS-06X09X10



1219203

RET VIRABREQUIM TRAS.



11202166

RET COMANDO-38X55X6,7



11201166

RET VIRABREQUIM DIANT.

55X70X08



1122656



**3.0 12V 6C - OMEGA 92 /94**

**MTR: CIH - GAS**

10708-JGCB JG JTA MTR S/ CAB


10708-JGSC JG JTA MTR C/ CAB DE FIBRA

10708-JRSC JG JTA MTR C/ CAB DE FIBRA E C/ RET

10708-JGRS JG RETIF MTR S/ CAB

10708-JGRV JG RETIF MTR C/ CAB DE FIBRA

10708-JRRV JG RETIF MTR C/ CAB DE FIBRA E RET

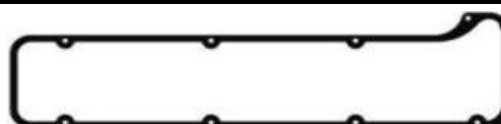


10704 SC - 1,6 MM - CIL. 97 MM

**OPCIONAL**

10704 KT - 3,0 MM - CIL. 97 MM

10704 TB - 2,1MM - CIL. 97 MM



10729 CB  
JTA TAMPA VÁLVULAS

JUNTA CABEÇOTE



10025 PAK  
JTA COLETOR ESCAPE



10747 NA  
JTA BOMBA D'ÁGUA



10735 NA  
JTA BOMBA D'ÁGUA

JG JTA RETIFICAÇÃO



10742 NA-JUNTA



10741 NA-JUNTA



10737 NA  
JTA TAMPA LATERAL CABEÇOTE



10736 NA  
JUNTA



10739 NA  
JUNTA



10738 NA  
JUNTA TUBO SUCCÃO

10740 NA  
JUNTA TAMPA DISTRIBUIÇÃO E BOMBA ÓLEO



10930 BQ  
BAQUELITE BOMBA COMBUSTÍVEL



10930 PP  
JTA BOMBA COMBÚSTIVEL



10742 NA  
ANEL DISTRIBUIÇÃO



10718 CB  
JUNTAS CARTER

**XXXXX-KP**  
**KIT PARAFUSOS DO CABEÇOTE**

**10708-KTRT**  
**KIT DE RETENORES DO MOTOR**

RET VALVULAS - 09X14X14,5



12200121

RET GIRABREQUIM TRASEIRO-  
77X100X11,5



1122345

RET GIRABREQUIM  
DIANTEIRO- 45X60X09




1121911

**3.0 24V V6 GM - CAPTIVA 11/13 - OMEGA**


**3.2 24V V6 - SUZUKI - GRAND VITARA 4X4 09/11**

**MTR: LFW DOHC / N32A - GAS**


09307-JGCB	JG JTA MTR S/ CAB	09307-JGRS	JG RETIF MTR S/ CAB
09307-JGSC	JG JTA MTR C/ CAB DE FIBRA	09307-JGRV	JG RETIF MTR C/ CAB DE FIBRA
09307-JGML	JG JTA MTR C/ CAB DE CHAPA	09307-JGRM	JG RETIF MTR C/ CAB DE CHAPA
09307-JRSC	JG JTA MTR C/ CAB DE FIBRA E C/ RET	09307-JRRV	JG RETIF MTR C/ CAB DE FIBRA E RET
09307-JRML	JG JTA MTR C/ CAB DE CHAPA E C/ RET	09307-JRRM	JG RETIF MTR C/ CAB DE CHAPA E RET



**09303 SC** - 1,20 MM CIL. 90 MM  
**09303 MLS** - 1,00 MM CIL. 90 MM  
JUNTA CABEÇOTE




**09626 KTBO**  
KIT JUNTA TAMPA VALVULAS - 2 PÇS




**09345 JGBO**  
VEDADOR VELA TV


**09646 JGBO**  
VEDADOR PARAFUSOS TV




**09352 PAK**  
JUNTA COLETOR ADMISSÃO




**09378 BO**  
JUNTA CORPC BORBOLETA




**09323 JGPAK**  
JOGO JUNTA COLETOR ESCAPE



**09351 JGML**  
JOGO JUNTA COLETOR ESCAPE



**09307 KTBO** - KIT DE BORRACHAS DO MOTOR



**09319 JGBO**  
JUNTA COLETOR ADMISSÃO

**09353 KTBP**  
KIT JUNTA COLETOR ADMISSÃO

**JG JTA RETIFICAÇÃO**



**09330 MLS**  
JUNTA




**09331 MLS**  
JUNTA

**09308-KP**  
KIT PARAFUSOS DO CABEÇOTE


**09308-KTRT OU 09308-KTRT-F**  
KIT DE RETENTORES DO MOTOR

**RET VALVULAS**  
(6x11x19)




**12200161**

**RET DIANT. VIRABREQUIM**  
(50x70x11)



**11201161**

**RET TRASEIRO FLANGE**



**11202161**


## 3.6 24V V6 GM - CAPTIVA / OMEGA: 05/12 - TRAILBLAZER 13/15 E 19/19 - CAMARO 13/18

MTR: HFV6 ALLOYTEC LY7 / H7 / LFX GAS

09308-JGCB	JG JTA MTR S/ CAB	09308-JGRS	JG RETIF MTR S/ CAB
09308-JGSC	JG JTA MTR C/ CAB DE FIBRA	09308-JGRV	JG RETIF MTR C/ CAB DE FIBRA
09308-JGML	JG JTA MTR C/ CAB DE CHAPA	09308-JGRM	JG RETIF MTR C/ CAB DE CHAPA
09308-JRSC	JG JTA MTR C/ CAB DE FIBRA E C/ RET	09308-JRRV	JG RETIF MTR C/ CAB DE FIBRA E RET
09308-JRML	JG JTA MTR C/ CAB DE CHAPA E C/ RET	09308-JRRM	JG RETIF MTR C/ CAB DE CHAPA E RET



09302 SC - 1,20 MM CIL. 95,5 MM  
09302 MLS - 1,00 MM CIL. 95,5 MM  
JUNTA CABEÇOTE



09325 KTBO  
KIT JUNTA TAMPA VALVULAS - 2 PÇS



09345 JGBO  
VEDADOR VELA TV



09347 JGBO  
VEDADOR PARAFUSOS TV



09318 PAK  
JUNTA ADMISSÃO



09323 JGPAK  
JUNTA ADMISSÃO

09325 KTBO 01  
KIT JUNTA TAMPA VALVULAS - 34 PÇS

09353 KTPAK  
KIT JUNTA ADMISSÃO

**OPCIONAL**



09319 MLS  
JUNTA ESCAPE




09378 BO  
JUNTA CORPO  
BORBOLETA



09319 JGBO  
JOGO JUNTA  
COLETOR  
ADMISSÃO



09324 JGML  
JOGO JUNTA COLETOR  
ESCAPE



09307 KTBO - KIT DE BORRACHAS DO MOTOR

JG JTA RETIFICAÇÃO



09330 MLS  
JUNTA



09331 PAK  
JUNTA

**OPCIONAL**



09342 KTNA  
KIT JUNTA CARAÇA  
DISTRIBUIÇÃO

**OPCIONAL**



09343 MLS  
JUNTA FILTRO  
ÓLEO

09308-KP  
KIT PARAFUSOS DO CABEÇOTE

09308-KTRT OU 09308-KTRT-F  
KIT DE RETENORES DO MOTOR

**RET VALVULAS**



12200161

**RET DIANT. VIRABREQUIM**

(50x70x11)



11201161

**RET TRASEIRO FLANGE**



11202161

**3.8/4.1 12V 6C** - OPALA 3800/4100: 68/88 - C10 78/84 - C20 85/96 - A10 80/95 - A20 85/95 - VERANEIO 80/95

**MTR : 230 / 250 - GAS / ALC**

10706-JGCB	JG JTA MTR S/ CAB	10706-JGRS	JG RETIF MTR S/ CAB
10706-JGSC	JG JTA MTR C/ CAB DE FIBRA	10706-JGRV	JG RETIF MTR C/ CAB DE FIBRA
10706-JRSC	JG JTA MTR C/ CAB DE FIBRA E C/ RET	10706-JRRV	JG RETIF MTR C/ CAB DE FIBRA E RET



10701 SC - 1,4 MM - CIL. 102 MM

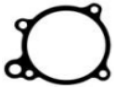
**OPCIONAL**

10701 KT - 2,8 MM - CIL. 102 MM  
10701 TB - 1,9 MM - CIL. 102 MM

JTA CABEÇOTE



10722 PAK - JTA ESCAPE



10631 GV  
JTA BOMBA D'ÁGUA



10285 NA  
JTA TERMOSTATO



10635 GV  
JTA CORPO CAMERA  
VÁLVULA



10537 NA  
JTA BASE  
CARBURADOR



10637 JGBO  
JOGO ANEL HASTE  
VALVULAS

**JG JTA RETIFICAÇÃO**



10727 CB  
JTA TAMPA LATERAL VÁLVULAS



10296 NA  
JTA FLANGE  
BOMBA  
COMBÚSTIVEL



10632 GV  
JTA BOMBA ÓLEO



10658 NA  
JTA DISTRIBUIDOR



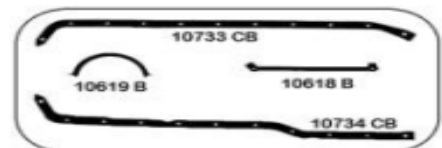
261420  
ANEL BUJÃO CARTER



10628 PV  
JTA DISTRIBUIÇÃO



10679 A  
GAXETA DO MANCAL  
TRASEIRO



10716 CB  
JOGO JUNTAS CARTER

**10706-KP**

**KIT PARAFUSOS DO CABEÇOTE  
M13X1,20X91 MM (X14)**

**RETENTOR TAMPA DISTRIBUIÇÃO- 44X61X9,5**



1120105

**3.9 8V 4C- GM** - D10 85/94 - D20 85/92 - D40 85/93 - VERANEIO 66/92

**3.9 8V 4C- VW** - 6-80 82/86

**3.9 8V 4C- CHRYSLER** - D400 70/81

**3.9 8V 4C- AGRALE** - 1800 D 88/98

**MTR: Q20B4 / 4236 - INJEÇÃO INDIRETA / DIRETA - DIESEL**

70307-JGCB JG JTA MTR S/ CAB

70307-JGSC JG JTA MTR C/ CAB DE FIBRA

70307-JRSC JG JTA MTR C/ CAB DE FIBRA E C/ RET

70307-JGRS JG RETIF MTR S/ CAB

70307-JGRV JG RETIF MTR C/ CAB DE FIBRA

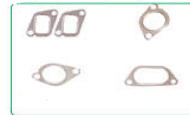
70307-JRRV JG RETIF MTR C/ CAB DE FIBRA E RET



**70301 SC** 1,8 MM CIL. 107 MM  
JUNTA CABEÇOTE



**70326 CB**  
JUNTA TAMPA VÁLVULAS



**70320 PAK**  
KIT JUNTA COLETOR  
ESCAPE E ADMISSÃO



**70368 PAK**  
JUNTA COTOVELO E  
COLETOR ESCAPE



**70334 NA**  
JUNTA  
TAMPA  
TRASEIRA



**70335 NA**  
JUNTA  
CARÇAÇA



**70341 NA**  
JUNTA



**70336 NA**  
JUNTA  
CONEXÃO  
SUPERIOR



**70360 CB**  
JUNTA  
CARÇAÇA  
SUPERIOR



**59266 NA**  
JUNTA  
LUBRIF  
TURBINA



**59376 NA**  
JUNTA  
TURBINA



**70863 CI**  
GAXETA  
ESCAPE



**70035 NA**  
JUNTA BBA  
INJETORA



**70369 NA**  
JUNTA BBA  
INJETORA



**70332 NA**  
JUNTA  
BOCAL



**70333 NA**  
JUNTA  
CONEXÃO



**70352 NA**  
JUNTA  
TUBO  
ESCAPE  
ÓLEO



**70348 NA**  
JUNTA



**70339 NA**  
JUNTA  
FLTRO



**70359 NA**  
JUNTA  
PLACA  
BLOCO



**70374 NA**  
JUNTA BBA  
INJETORA



**70234 PP**  
JUNTA BBA  
ÓLEO



**70342 NA**  
JUNTA BBA  
COMBUSTIVEL



**70357 NA**  
JUNTA TUBO  
ÓLEO



**70373 NA**  
JUNTA BE  
D'AGUA



**70351 NA**  
JUNTA



**70358 NA**  
JUNTA



**70361 NA**  
UNTA CX AO  
ADAPTADOR



**70362 PP**  
JUNTA CX  
EXAUSTOR



**70364 NA**  
JUNTA



**7072 NA**  
JUNTA BBA  
COMBUSTIVEL



**70307 KTBO**  
KIT BORRACHA  
MOTOR

MEIDAS	Quant.
AR 10,3 x 15 x 1,5 mm	14
AR 10,3 x 21 mm	4
AR 8,4 x 11,3 x 1 mm	8
AR 6,2 x 9,8 x 1 mm	8
AR 13,1 x 18,8 x 2 mm	6
AR 16,6 x 21 x 1,5 mm	4
AR 18,5 x 27 x 1,5 mm	1
AR 22,2 x 29,8 x 2,5 mm	1

**70307 KTAR**  
KIT ARRUELAS MOTOR




**70343 NA**  
JUNTA  
TRANSM.  
MANUAL



**70356 NA**  
JUNTA DISTRIBUIÇÃO



**70328 NA**  
JUNTA CAIXA  
DISTRIBUIÇÃO



**70317 NA**  
JUNTA CARTER

XXXXX-KP

KIT PARAFUSOS DO CABEÇOTE

70307-KTRT

KIT DE RETENORES DO MOTOR

RET VALVULAS

(9,9x14,3x13,1)



**1272590**

OU 70375 BO

RET DIANT. VIRABREQUIM

(60,4x79,35x9,3)



**1171050**

RET TRAS. VIRABREQUIM

(133,35x158,75x13)



**1171972**



**4.0/4.1 8V 4C GM - SILVERADO 4.1 96/01 - D40 92/96 - D20/VERANEIO 92/97 - D6000 92/96: 4.0**

**4.0/4.1 8V 4C GMC - 6100 4.1 96/01 - 6150 4.0 96/02**

**MTR: S4 / S4T ASPIRADP E TURBO - DIESEL**

70305-JGCB JG JTA MTR S/ CAB

70305-JGSC JG JTA MTR C/ CAB DE FIBRA

70305-JRSC JG JTA MTR C/ CAB DE FIBRA E C/ RET

70305-JGRS JG RETIF MTR S/ CAB

70305-JGRV JG RETIF MTR C/ CAB DE FIBRA

70305-JRRV JG RETIF MTR C/ CAB DE FIBRA E RET



70302 SC 1,8 MM CIL. 107 MM  
JUNTA CABEÇOTE



70126 BO - JUNTA TAMPA VÁLVULAS  
70354 JGBO - JOGO VEDADORES TV



70320 PAK  
KIT JUNTA COLETOR  
ESCAPE E ADMISSÃO

70126 KTBO - KIT JUNTA TAMPA VÁLVULAS



70334 NA  
JUNTA  
TAMPA  
TRASEIRA



70335 NA  
JUNTA  
CARÇAÇA  
TERMOSTATO



70366 NA  
JUNTA BBA  
D'ÁGUA



7072 NA  
JUNTA BBA  
COMBUSTIVEL



70863 CI  
GAXETA  
ESCAPE



70369 NA  
JUNTA BBA  
INJETORA



70155 NA  
JUNTA  
TERMOSTATO



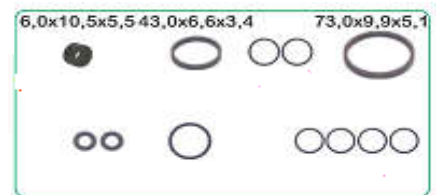
70374 NA  
JUNTA BBA  
INJETORA



70361 NA  
JUNTA CX  
ADAPTADOR



70339 NA  
JUNTA  
FLTRO



70305 KTBO  
KIT BORRACHA MOTOR



59376 NA  
JUNTA  
TURBINA



59266 NA  
JUNTA LUBRIF  
TURBINA

MEDIDAS	Quant.
AR 6,2 x 9,8 x 1 mm	8
AR 19,5 x 27 x 1,5 mm	1
AR 22,2 x 29,8 x 2,5 mm	1
AR 10,3 x 15 x 1,5 mm	3
AR 7,3 x 15 mm	4
AR 8,4 x 11,3 x 1 mm	2
AR 13,3 x 16,9 x 2 mm	8
AR 15 x 19 x 1,5 mm	4
AR 16,6 x 21 x 1,5 mm	3



70328 NA  
JUNTA CAIXA  
DISTRIBUIÇÃO



70343 NA  
JUNTA  
TRANSM.  
MANUAL



70356 NA  
JUNTA  
DISTRIBUIÇÃO



70317 CB  
JUNTA CARTER

70305 KTAR  
KIT ARRUELAS MOTOR

XXXXX-KP

KIT PARAFUSOS DO CABEÇOTE

70307-KTRT

KIT DE RETENORES DO MOTOR

RET VALVULAS

(9,9x14,3x13,1)



1272590

RET DIANT. VIRABREQUIM

(60,4x79,35x9,3)



1171050

RET TRAS. VIRABREQUIM

(133,35x158,75x13)



1171972



## 4.1 12V 6C - OMEGA / SUPREMA / SILVERADO

MTR: 169 - GAS

10707-JGCB JG JTA MTR S/ CAB

10707-JGSC JG JTA MTR C/ CAB DE FIBRA

10707-JRSC JG JTA MTR C/ CAB DE FIBRA E C/ RET

10707-JGRS JG RETIF MTR S/ CAB

10707-JGRV JG RETIF MTR C/ CAB DE FIBRA

10707-JRRV JG RETIF MTR C/ CAB DE FIBRA E RET



10702 SC - 1,8 MM - CIL 99,5 MM

OPCIONAL


10702 KT - 3,0 MM - CIL 99,5 MM

10702 TB - 2,3 MM - CIL 99,5 MM


JTA CABEÇOTE



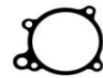
10726 CB - JTA TAMPA VÁLVULAS



10442 NA  
JUNTA INJEÇÃO  
ELETRÔNICA



10727 CB - JTA TAMPA LATERAL VÁLVULAS



10631 GV  
JTA BOMBA D'ÁGUA



10027 PAK  
JTA COLETOR ESCAPE E ADMISSÃO



10763 PAK - GAXETA ESCAPE



10285 GV  
JTA VÁLVULA  
TERMOSTÁTICA


OPCIONAL



10635 NA  
JTA CORPO  
CAMERAVÁLVULAS  
TERMOSTÁTICA



10637 JGBO  
ANEL HASTE  
VÁLVULAS



10733 GV  
JUNTA BOMBA  
D'ÁGUA



10732 NA  
JUNTA  
TERMOSTATO

JG JTA RETIFICAÇÃO



10628 PV  
JTA DISTRIBUIÇÃO



461424  
ARRUELA BUJÃO CARTER  
14,3X24X1,5MM

OPCIONAL



10296 GV  
JTA FLANGE BOMBA  
COMBUSTIVEL



10632 GV  
JTA BOMBA ÓLEO



10658 NA  
JTA DISTRIBUIDOR



10715 CB  
JUNTAS CARTER

10706-KP

KIT PARAFUSOS DO CABEÇOTE  
M13X1,20X91 MM (X14)

10706-KTRT

KIT DE RETENORES DO MOTOR

RET GIRABREQUIM TRASEIRO-  
112,5X130X11



1121115

RETENTOR POLIA 44X68X9,5



1120105


**4.2 18V 6C - GM - SILVERADO 3500 / GMC 6150 : 97/00**

**4.2 18V 6C - FORD - F250 98/05**

**4.2 18V 6C - VOLARE - VOLARE**

**MTR: SPRINT 6.07TCA TURBO DIESEL - MECÂNICO / ELETRÔNICO**

71005-JGCB	JG JTA MTR S/ CAB	71005-JGRS	JG RETIF MTR S/ CAB
71005-JGSC	JG JTA MTR C/ CAB DE FIBRA	71005-JGRV	JG RETIF MTR C/ CAB DE FIBRA
71005-JRSC	JG JTA MTR C/ CAB DE FIBRA E C/ RET	71005-JRRV	JG RETIF MTR C/ CAB DE FIBRA E RET




**71003 SC** - 1,4 MM - CIL. 96 MM


**OPCIONAL**

**71002-KT** - 2,4 MM - CIL. 96 MM


JTA CABEÇOTE



**71422 CB**  
JTA COLETOR ADMISSÃO




**71086 BO** - JTA DE TAMPA DE VÁLVULAS




**71079 JGBO** - VEDADOR DA TAMPA DE VÁLVULAS


**71086 KTBO** - KIT DE JTAS DE TAMPA DE VÁLVULAS




**71321 F (1PÇ)**  
JTA COLETOR ESCAPE



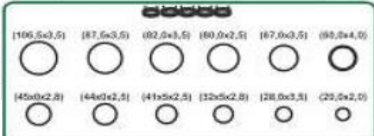
**71082 NA**  
JTA BASE  
TERMOSTATO




**80033 NA**  
ITA RETORNO  
ÓLEO




**71022 F**  
JTA ESCAPE




**71005 KTBO** - KIT VEDADORES MOTOR  
**JG JTA RETIFICAÇÃO**




**71077 NA**  
JTA RAD ÓLEO




**71079 PAK**  
JTA RAD ÓLEO




**70369 NA**  
JTA BBA INJ



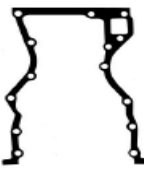
**71036 NA**  
JTA RESFRIADOR ÓLEO  
4.08




**71033 NA**  
JTA ADMISSÃO  
PEQ.



**71080 NA**  
JTA BBA ÓLEO



**71078 NA**  
JTA DISTRIBUIÇÃO



**71097 NA**  
JTA CARTER

**71005-KP**  
**KIT PARAFUSOS DO CABEÇOTE**  
14.00X2.00X165.00 (X14)

**71005-KTRT**  
**KIT DE RETENORES DO MOTOR**  
RET VALVULAS-07X11X10



**1250058**

RET VIRABREQUIM DIANT  
**64X80X09**



**1150058**

RET VIRABREQUIM TRAS.  
**90,5X111X10**



**1150158**

**4.3 8V 4C GM** - 7000 / 7500 / 8000 / 8500

**4.3 8V 4C FORD** - F1000 4X4 96/98 - F4000 96/98

**4.3 8V 4C VW** -12140T 92/00-13150 00/05-7100 87/02-7100/20:02/05-8100/20 97/05-8140/50-8120/50 OC/OD 03/05

**4.3 8V 4C AGRALE** - 6000 / 7000 / 8500 / 9500 / A8 VOLARE / FURGOVAN 8000

**MTR: X10 / X10T / X10TCA - EURO I II III - 4.10 / 4.10T / 4.10 TCA - DIESEL**


71104-JGCB JG JTA MTR S/ CAB

71104-JGSC JG JTA MTR C/ CAB DE FIBRA

71104-JGML JG JTA MTR C/ CAB DE CHAPA

71104-JRSC JG JTA MTR C/ CAB DE FIBRA E C/ RET

71104-JRML JG JTA MTR C/ CAB DE CHAPA E C/ RET



**71102 SC** - 1,50 MM CIL. 113 MM  
**71102 MLS**- 1,50 MM CIL. 113 MM  
JUNTA CABEÇOTE



**71826 BO**  
JUNTA TAMPA VÁLVULAS



**71131 PAK**  
JUNTA COL.  
ADMISSÃO



**71121 FS**  
JUNTA COL.  
ESCAPE



**71144 PAK**  
JUNTA COL.  
ESCAPE

**71137 FA**  
JUNTA  
ESCAPE



**71376 PAK**  
JUNTA TURBINA



**71383 CV**  
JUNTA TURBINA



**71373 CV**  
JUNTA  
TURBINA



**71132 PAK**  
JUNTA  
ADMISSÃO



**71133 PAK**  
JUNTA CURVA



**71035 NA**  
JUNTA  
INJETORA



**71123 NA**  
JUNTA  
RESPIRO



**71637**  
JUNTA  
FLANGE



**71129 NA**  
JUNTA BBA  
D'AGUA



**71139 NA**  
JUNTA



**71141 NA**  
JUNTA CANO  
D'AGUA



**71444 NA**  
JUNTA  
FLANGE BBA



**71623 FA**  
JUNTA ESCAPE



**71930 NA**  
JUNTA




**59376 NA**  
JUNTA  
RETORNO  
TURBINA




**71266 NA**  
JUNTA  
RETORNO  
TURBINA



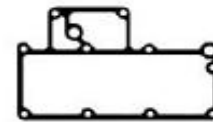
**71154 BO**  
ANEL CAMISA MOTOR



**71004 KTBO**  
KIT BORRACHAS MOTOR



**71004 KTAR**  
KIT ARRUELAS MOTOR



**71534 NA**  
JUNTA FILTRO ÓLEO



**71767 NA**  
JUNTA FILTRO



**71135 PV**  
JUNTA DISTRIBUIÇÃO



**71131 PV**  
JUNTA DISTRIBUIÇÃO



**71130 PV**  
JUNTA DISTRIBUIÇÃO



**71916 NA**  
JUNTA CARTER

XXXXX-KP

KIT PARAFUSOS DO CABEÇOTE

71004-KTRT

KIT DE RETENORES DO MOTOR

RET VALVULAS  
(8,7x13,5x11)  
  
**1282927**

RET DIANT. VIRABREQUIM  
(78x100x12)  
  
**1182871**

RET TRAS. VIRABREQUIM  
(130x160x12)  
  
**1182872**

## 4.3 12V 6C - CHEVROLET BRASIL / C14 / C60: 63/77 - C10 60/63

MTR: 261 L6 - GAS

10117-JGCB	JG JTA MTR S/ CAB	10117-JGRS	JG RETIF MTR S/ CAB
10117-JGSC	JG JTA MTR C/ CAB DE FIBRA	10117-JGRV	JG RETIF MTR C/ CAB DE FIBRA
10117-JRSC	JG JTA MTR C/ CAB DE FIBRA E C/ RET	10117-JRRV	JG RETIF MTR C/ CAB DE FIBRA E RET



**10017 SC 1,4 MM**  
JUNTACABEÇOTE



**10418 CB**  
JUNTA TAMPA VALVULAS



**47225 BO**  
JUNTA TAMPA LATERAL VALVULAS



**10334 PAK**  
GAXETA  
ESCAPE



**11383 PAK**  
JUNTA COLETOR ESCAPE



**11383 PAK**  
JUNTA ENTRE COLETOR  
ESCAPE E ADMISSÃO



**10285 NA**  
JUNTA SAIDA  
D'AGUA



**10637 JGBO**  
JOGO ANEL HASTE  
VALVULAS



**10330 GV**  
JUNTA TERMOSTATO

JG JTA RETIFICAÇÃO



**10233 GV**  
JUNTA BBA  
D'AGUA



**10136 GV**  
JUNTA BBA  
COMBUSTIVEL



**10**  
JUNTA BBA  
COMBUSTIVEL



**10420 NA**  
JUNTA FLANGE  
CARBURADOR



**10331 GV**  
JUNTA BBA  
D'AGUA



**10568 NA**  
JUNTA FILTRO  
ÓLEO



**10417 GV**  
JUNTA TAMPA  
DISTRIBUIÇÃO INTERNA



**10263 CB**  
JUNTA TAMPA  
DISTRIBUIÇÃO



**10379 A**  
GAXETA MANCAL  
TRASEIRO



**10303 CB**  
JUNTA CARTER

XXXXX-KP

KIT PARAFUSOS DO CABEÇOTE

XXXXX-KTRT

KIT DE RETENORES DO MOTOR

RET POLIA  
(44,7x61,2x9,5)



1120222

## 4.3 12V V6 - BLAZER / S10 : 96/

MTR: L35 - 262 - V6 - VORTEC (OHV) - GAS

10102-JGCB	JG JTA MTR S/ CAB	10102-JGRS	JG RETIF MTR S/ CAB
10102-JGSC	JG JTA MTR C/ CAB DE FIBRA	10102-JGRV	JG RETIF MTR C/ CAB DE FIBRA
10102-JRSC	JG JTA MTR C/ CAB DE FIBRA E C/ RET	10102-JRRV	JG RETIF MTR C/ CAB DE FIBRA E RET

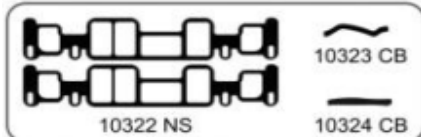


10101 SC - 1,2 MM - 103,5 MM

**OPCIONAL**

10101 KT - 3,0 MM - 103,5 MM  
10101 TB - 1,7 MM - 103,5 MM

JTA CABEÇOTE



10122 KTPAK - JOGO JTAS COLETOR ADMISSÃO



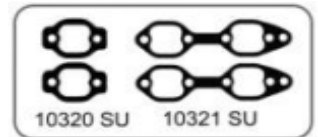
10126 BO  
JTA TAMPÁ VÁLVULAS



10158 NA  
JTA VALVULA EGR



10026 JGBO  
JG VEDADORES  
PARAFUSOS T V



10121 KTF  
JOGO JTAS COLETOR ESCAPE



10132 GV  
JTA VALVULA  
THERMOSTATO

**JG JTA RETIFICAÇÃO**



10030 NA  
JTA BOMBA D'ÁGUA  
GRANDE



10031 NA  
JTA CANO D'ÁGUA  
MÉDIA



10032 NA  
JTA CANO D'ÁGUA  
PEQUENA



10143 NA  
JTA MANCAL  
TRASEIRO



10434 NA  
JTA INJEÇÃO



ORI 013  
ANEL BORRACHA



ORI 114  
ANEL BORRACHA



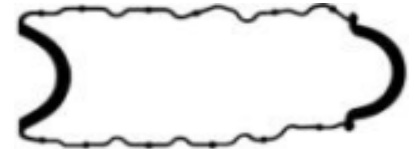
ORI 032  
64X3,0MM



OR3 010  
ANEL BORRACHA



46247 CI  
ANEL BUJÃO  
CARTER



10116 BO  
JTA CARTER

**10102-KP**

**KIT PARAFUSOS DO CABEÇOTE**

M9,83X1,11X93(4X)  
M9,83X1,11X74(6X)  
M9,83X1,11X41(2X)

**10102-KTRT**

**KIT DE RETENORES DO MOTOR**

RET VALVULAS - 8,5X14X13,5



1250023

RET GIRABREQUIM TRASEIRO-  
96X115X14,5



1121105

RET GIRABREQUIM  
DIANTEIRO- 44X61X9



1120105



**4.3 12V V6 - BLAZER / S10 /95 - SS10 98/98**

**4.3 12V V6 - EMPILHADEIRA**

**MTR: C43NE OHC MPFI - GAS**

10103-JGCB	JG JTA MTR S/ CAB	10103-JGRS	JG RETIF MTR S/ CAB
10103-JGSC	JG JTA MTR C/ CAB DE FIBRA	10103-JGRV	JG RETIF MTR C/ CAB DE FIBRA
10103-JRSC	JG JTA MTR C/ CAB DE FIBRA E C/ RET	10103-JRRV	JG RETIF MTR C/ CAB DE FIBRA E RET



10101 SC - 1,2 MM - 103,5 MM

**OPCIONAL**

10101 KT - 3,0 MM - 103,5 MM  
10101TB - 1,7 MM - 103,5 MM

JTA CABEÇOTE



10122 JGPAK  
JOGO JTAS COLETOR ADMISSÃO



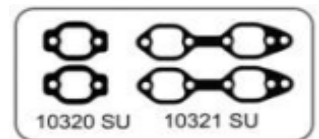
10126 BO  
JTA TAMPA VÁLVULAS



10158 NA  
JTA VALVULA EGR



10026 JGBO  
JG VEDADORES  
PARAFUSOS T V



10121 KTF  
JOGO JTAS COLETOR ESCAPE



10132 GV  
JTA VALVULA  
THERMOSTATO

JG JTA RETIFICAÇÃO



10030 NA  
JTA BOMBA D'ÁGUA



10031 NA  
JTA CANO D'ÁGUA



10032 NA  
JTA CANO D'ÁGUA  
PEQUENA



10143 NA  
JTA MANCAL TRASEIRO



10434 NA  
JTA INJEÇÃO



ORI 013  
ANEL BORRACHA



ORI 114  
ANEL BORRACHA



ORI 032  
64X3,0MM



OR3 010  
ANEL BORRACHA



46247 CI  
ANEL BUJÃO  
CARTER

**XXXXX-KP  
KIT PARAFUSOS DO CABEÇOTE**

**10102-KTRT  
KIT DE RETENORES DO MOTOR**

RET VALVULAS - 8,5X14X13,5



1250023

RET GIRABREQUIM TRASEIRO-  
96X115X14,5



1121105

RET GIRABREQUIM  
DIANTEIRO- 44X61X9



1120105



**4.8/4.9 12V 6C** - OPALA:COMODORO / CARAVAN / DIPLOMATA: 89/ - C70 85/91 - C90 92/96 - A40 85/91 - A60 71/96  
**MTR:292 - GAS - "TAMPA LATERAL LARGA OPCIONAL( ANTIGO 10711-JGSC)"**

10710-JGCB	JG JTA MTR S/ CAB	10710-JGRS	JG RETIF MTR S/ CAB
10710-JGSC	JG JTA MTR C/ CAB DE FIBRA	10710-JGRV	JG RETIF MTR C/ CAB DE FIBRA
10710-JRSC	JG JTA MTR C/ CAB DE FIBRA E C/ RET	10710-JRRV	JG RETIF MTR C/ CAB DE FIBRA E RET



10702 SC - 1,8 MM - CIL 99,5 MM

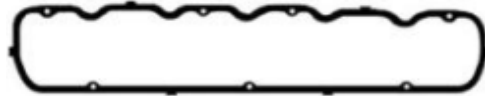
**OPCIONAL**

10702 KT - 3,0 MM - CIL 99,5 MM  
10702 TB - 2,3 MM - CIL 99,5 MM

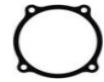
JTA DO CABEÇOTE



10722 PAK  
JTA COLETOR ESCAPE E ADMISSÃO



10726 CBLT  
JTA TAMPA VÁLVULAS




10733 GV  
JTA BOMBA D'ÁGUA



10629 PAK  
JTA COLETOR ADMISSÃO PEQUENA



10763 PAK  
GAXETA ESCAPE



10631 GV  
JTA BOMBA D'ÁGUA



10285 GV  
JTA TERMOSTATO



10635 GV  
JTA CORPO CAMERA VÁLVULA



10537 NA  
JTA BASE CARBURADOR



10637 JGBO  
JOGO ANEIS HASTE VALVULAS

JG JTA RETIFICAÇÃO



10727 CB  
JTA LATERAL VALVULAS

**OPCIONAL**



10127 CB  
JTA LATERAL VALVULAS - CANAVIEIRO 292



261420  
ANEL BUJÃO CARTER  
14,3X20X1,5MM



10628 PV  
JTA DISTRIBUIÇÃO



10296 GV  
JTA FLANGE BOMBA COMBUSTIVEL



10658 NA  
JTA DISTRIBUIDOR



10632 GV  
JTA BOMBA ÓLEO



10715 CB  
JTA CARTER

XXXXX-KP

KIT PARAFUSOS DO CABEÇOTE

10710-KTRT

RET GIRABREQUIM TRASEIRO-  
112,5X130X11



112115

RETENTOR POLIA 44X68X9,5



**5.8 12V 6C GM** - D60 70/84

**5.8 12V 6C GMC** - D60 64/80 - D65 65/84 - D70 64/89

**5.8 12V 6C FORD** - D60 64/80 - D65 65/84 - D70 64/89 -

**5.8 12V 6C DODGE** - P700 70/77 - D750 77/78 - P900 73/81

**MTR: 6357V INDIRETA / DIRETA - DIESEL**

70906-JGCB JG JTA MTR S/ CAB

70906-JGRS JG RETIF MTR S/ CAB

70906-JGSC JG JTA MTR C/ CAB DE FIBRA

70906-JGRV JG RETIF MTR C/ CAB DE FIBRA

70906-JRSC JG JTA MTR C/ CAB DE FIBRA E C/ RET

70906-JRRV JG RETIF MTR C/ CAB DE FIBRA E RET



**70901 SC 1,5 MM CIL. 105 MM**  
JUNTA CABEÇOTE




**70826 CB**  
JUNTA TAMPA VÁLVULAS



**70821 PAK**  
JUNTA COLETOR ESCAPE



**70831 NA**  
JUNTA COLETOR ADMISSÃO



**70827 NA**  
JUNTA CAMERA D'AGUA



**70845 NA**  
JUNTA ADMISSÃO AR



**70846 PAK**  
JUNTA ESCAPE



**70863 CI**  
GAXETA ESCAPE



**70833 NA**  
JUNTA TRAS. MANCAL



**70847 NA**  
JUNTA TRAS. CABEÇOTE



**70967 NA**  
JUNTA TERMOSTATO



**70763 NA**  
JUNTA BBA ÓLEO



**70936 NA**  
JUNTA CABO BBA ÓLEO



**70835 NA**  
JUNTA



**70939 NA**  
JUNTA ACIONADOR TACOMETRO



**70937 NA**  
JUNTA VENTILAÇÃO CARTER



**70929 CB**  
JUNTA TAMPA INSPEÇÃO



**70864 NA**  
JUNTA BBA D'AGUA



**70941 NA**  
JUNTA EXAUSTOR



**70844 NA**  
JUNTA BBA COMBÚSTIVEL



**70960 NA**  
JUNTA BBA ALIMENTAÇÃO



**70935 NA**  
JUNTA BBA INJETORA



**70964 NA**  
JUNTA BBA ÓLEO

	MECÂNICA	Quant.
17.38.01.1	AR 10,3 x 21,3 x 2,0mm	8
	AR 14,5 x 21 x 1,5mm	14
	AR 40,1 x 46,8 x 0,8mm	8
	AR 19,5 x 27 x 1,5 mm	1
	AR 10,5 x 15,5 x 1 mm	14
	AR 14,5 x 21 x 1,5 mm	8
	AR 14,5 x 21 x 1,5 mm	14

**70906 KTAR**  
KIT ARRUELAS MOTOR



**70928 NA**  
JUNTA DISTRIBUIÇÃO



**70843 NA**  
JUNTA MANCAL TRASEIRO



**70019 A**  
GAXETA MANCAL



**70916 CB**  
JUNTA CARTER

XXXXX-KP

KIT PARAFUSOS DO CABEÇOTE

70906-KTRT

KIT DE RETENORES DO MOTOR

RET VALVULAS

(9,5x14,3x14,3)



**1270030**

RET DIANT. VIRABREQUIN

(50x70x9,5)



**1170586**

**5.9 12V 6C GM** - D60 81/89

**5.9 12V 6C GMC** - D70 64/84 - D80 (853/883) 81/84 - D90 (953/983/993) 81/84

**5.9 12V 6C FORD** - F400 / F600 / F700

**MTR: 6358 INJEÇÃO DIRETA - DIESEL**

70706-JGCB JG JTA MTR S/ CAB

70706-JGSC JG JTA MTR C/ CAB DE FIBRA

70706-JRSC JG JTA MTR C/ CAB DE FIBRA E C/ RET

70706-JGRS JG RETIF MTR S/ CAB

70706-JGRV JG RETIF MTR C/ CAB DE FIBRA

70706-JRRV JG RETIF MTR C/ CAB DE FIBRA E RET



**70701 SC 1,5 MM CIL 105 MM**  
JUNTA CABEÇOTE



**70726 CB**  
JUNTA TAMPA VÁLVULAS



**70846 PAK**  
JUNTA ESCAPE



**70835 NA**  
JUNTA CONEXÃO



**70731 NA**  
JUNTA CONEXÃO D'AGUA




**70736 NA**  
JUNTA TRAS. D'AGUA



**70730 NA**  
JUNTA TERMOSTATO



**70864 NA**  
JUNTA BBA D'AGUA



**70827 NA**  
JUNTA CAMERA D'AGUA



**70720 PAK**  
JOGO JUNTA COLETOR ESCAPE E ADMISSÃO



**70937 NA**  
JUNTA



**70964 NA**  
JUNTA



**70942 NA**  
JUNTA



**70737 NA**  
JUNTA LATERAL BBA D'AGUA



**70936 NA**  
JUNTA



**70844 NA**  
JUNTA SUP. BBA ÓLEO



**70741 NA**  
JUNTA



**70763 NA**  
JUNTA



**70734 NA**  
JUNTA RESPIRO ÓLEO



**70744 NA**  
JUNTA COMPRESSOR



**70035 NA**  
JUNTA BBA INJETORA



**70939 NA**  
JUNTA TAMPA COMANDO



**70234 PP**  
JUNTA BBA ÓLEO



**70728 NA**  
JUNTA DISTRIBUIÇÃO



**70732 NA**  
JUNTA MANCAL TRASEIRO



**70929 CB**  
JUNTA TAMPA INSPEÇÃO



**70916 CB**  
JUNTA CARTER

XXXXX-KP

KIT PARAFUSOS DO CABEÇOTE

70706-KTRT

KIT DE RETENORES DO MOTOR

RET VALVULAS  
(9,9x14,3x13,1)



**1272590**

RET DIANT. VIRABREQUIM

RET DIANT. VIRABREQUIM

(60,4x79,35x9,3)



**1171050**

RET TRAS. VIRABREQUIM

(133,35x158,75x13)

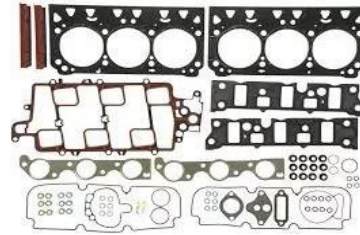


**1171972**

**DIVERSAS JOGOS DE JUNTAS MOTOR**



09006 JRSC



09008-JRSC

JOGO JUNTAS MOTOR CHEVROLET CORVETTE 5.7 16V V8 MTR 350

JOGO JUNTAS MOTOR OMEGA 3.8 24V V6 AUSTRALIANO

**DIVERSAS JUNTAS CABEÇOTE**



09001/2-SC



09304 SC




09701 MLS

JUNTA DO CABEÇOTE DO OMEGA 3.8 24V V6 AUSTRALIANO - PAR

JUNTA CABEÇOTE CAPTIVA SPORT FWD 2.4 16V MTR LAF ECOTECH VVT (DOHC) 11/

JUNTA CABEÇOTE GMC 7110 4.3 8V TRUCK - 4HF1 DIESEL



09901 MLS



10012-PAK







29102 MLS

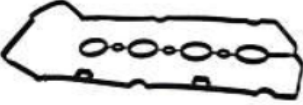


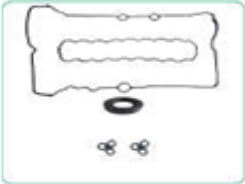
JUNTA CABEÇOTE CAMARO SS 6.2 16V V8 SOHC - PAR







JUNTA CABEÇOTE CHEVROLET 37/53 6C (3 1/2)

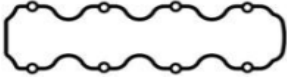
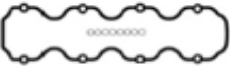

JUNTA DO CABEÇOTE TROOPER ISUZU 2.5 8V 4JA1-AJB1 - DIESEL

**DIVERSAS TAMPA DE VÁLVULAS**

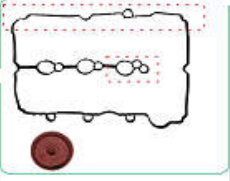
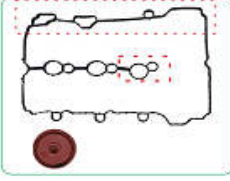


 <p><b>09026 KTBO</b></p>	 <p><b>09227-BO</b></p>	 <p><b>09227-KTBO</b></p>	 <p><b>09328 BO</b></p>
<p>JUNTA TAMPA VALVULAS OMEGA 3.8 V6 AUSTRALIANO -</p>	<p>JTA TV VITARA 2.0 16V 98/05-SX4 08/14 J20A GAS</p>	<p>KIT JUNTA TAMPA VALVULAS VITARA 2.0 16V 98/05-SX4 08/14 J20A GAS - 3 PÇS</p>	<p>JUNTA DA TAMPA DE VÁLVULAS CAPTIVA 3.2/3,6 V6 - ESPECIAL</p>


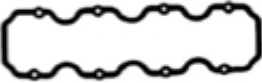
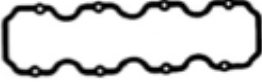
 <p><b>09526 BO - JTA TAMPA VÁLVULAS</b></p>  <p><b>09545 JGBO</b> VEDADOR BICO INJETOR</p>	 <p><b>09581 KTDI</b> KIT DIAFRAGMA SUSPIRO T V: CRUZE / TRACKER / SONIC: 1.6 / 1.8: 16V</p>	 <p><b>09527-KTBO-01</b></p>	
<p><b>09526 KTBO-DI-KT JTA TPA VAL C/ KIT DIAF CRUZE/TRACKER/SONIC:1.6/1.816V</b></p>		<p>JTA TV CRUZE 16/-TRACKER 17/-1.4 16V TURBO</p>	

 <p><b>09826 BO - JTA TAMPA VÁLVULAS</b></p>  <p><b>09846 JGBO</b></p>	 <p><b>09849 DI</b> DIAFRAGMA TV</p>  <p><b>09845 JGBO</b> VEDADOR BICO INJETOR</p>	 <p><b>10119 FL</b></p>	 <p><b>10127 CB</b></p>
<p><b>09826 KTBO-DI - KIT JTA TAMPA VÁLVULAS COM DIAFRAGMA</b></p>		<p>JTA GAIOLA CORSA</p>	<p>JTA TV OPALA 6CC LATERAL VAL LARGA - 292 CANAVIEIRO</p>

 <p><b>10226-CB24</b></p>	 <p><b>10226 BOLT</b></p>	 <p><b>10226 CBLT</b></p>	
<p>JUNTA TAMPA VALVULAS CORSA 1.0/1.4/1.6 /98 ESP: 2,4 MM</p>	<p>JTA TV CORA 1.0/1.4/1.6 8V BORRACHA C/ LIMITADORES /98</p>	<p>JTA TV CORSA 1.0/1.4/1.6 8V CORTIÇA C/ LIMITADORES /98</p>	



			
10426-BO-DI	10427-BO-DI	10626 CBLT	10819 FL
JUNTA TAMPA VÁLVULAS ONIX / ONIX PLUS / TRACKER: 1.0 / 1.2 12V 3C COM DIAFRAGMA	JUNTA TAMPA VÁLVULAS ONIX / ONIX PLUS / TRACKER: 1.0 / 1.2 12V 3C COM DIAFRAGMA	JUNTA TAMPA VALVULAS OPALA 4CC MTR 151 89/ CORTIÇA COM LIMITADOR	JTA GAIOLA DO CABEÇOTE: MONZA 1.8/2.0 -CASTELO








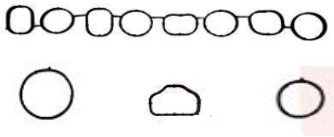
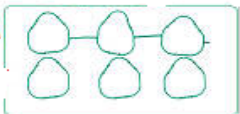
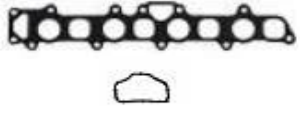

			
10826 CBLT	10826 BO	10826 CB24	
JTA TV GM 1.6/8/2.0 - CORTIÇA C/ LIMITADORES	JUNTA TAMPA VALVULAS GM 1.6/1.8/2.0 8V CB 3,2 - FURO 8 MM - BORRACHA	JUNTA TAMPA VALVULAS GM 1.6/1.8/2.0 8V CB 2,4 MM - FURO 8MM	

**DIVERSAS DIAFRAGMA TAMPA VÁLVULAS**

			
09549 DI	09581 KTDI	09849 DI	
DIAFRAGMA SUSPIRO TAMPA VÁLVULAS: CRUZE/ TRACKER/SONIC: 1.6/1.8 16V: 67MM	KIT DIAFRAGMA SUSPIRO TAMPA VÁLVULAS: CRUZE / TRACKER / SONIC: 1.6 / 1.8: 16V	DIAFRAGMA TAMPA VÁLVULAS S10/TRAIL BLAZER: 2.8 16V 12/ DURAMAX DIESEL	





**DIVERSAS ADMISSÃO**





 <p><b>09120- KTBO 01</b></p>	 <p><b>09320-KTBO-01</b></p>	 <p><b>09420 KTBO-01</b></p>	 <p><b>09420 KTBO-02</b></p>
<p>JTA ADMISSÃO VECTRA/S10 /BLAZER/ZAFIRA: 2.4 8/16V FLEX C/ JTA CORPO BORBOLETA 6 PÇS</p>	<p>KIT JTA ADMISSÃO CAPTIVA/MAILBU 2.4 16V 08/ IND/DIR - 6 PÇS</p>	<p>JUNTA COLETOR ADMISSÃO CORSA 1.0/4/8/SPIN FLEX 03/ KIT 5 PCS - C/ 1 SENSOR</p>	<p>KIT JUNTA COLETOR ADMISSÃO CORSA 1.0/1.4/1.8 FLEX 00/ 6 PCS</p>
 <p><b>09424-KTBO</b></p>	 <p><b>09520 KTBO 01</b></p>	 <p><b>09520 KTBO 02</b></p>	 <p><b>09819 KTBO</b></p>
<p>JUNTA COLETOR ADMISSÃO ONIX/COBALT/PRISMA 1.0/4 8V- C/VED IE- SPE/4 5 PÇS</p>	<p>KIT JTA ADMISSÃO CRUZE/TRACKER 1.8 16V - 5 PÇS C/ CORPO BORBOLETA</p>	<p>KIT JTA ADMISSÃO CRUZE / TRACKER 1.8 16V- 6 PÇS C/ CORPO BORBOLETA / SENSOR</p>	<p>KIT JUNTA COLETOR ADMISSÃO ELETRÔNICA:S10/TRAIL BLAZER 2.8 16V 12/19 DURAMAX - KIT 4 PÇS</p>
 <p><b>10419-KTBO</b></p>	 <p><b>09820 KTBN</b></p>	 <p><b>10924 PAK</b></p>	
<p>JUNTA COLETOR ADMISSÃO ONIX / ONIX PLUS / TRACKER: 1.0 / 1.2 12V 3C</p>	<p>KIT JTAS COLETOR ADMISSÃO S10/TRAIL/BLAZER 2.8 16V 12/ DURAMAX - KIT 2 PÇS</p>	<p>JUNTA DO COLETOR DE ESCAPE CHEVETTE 1.4/1.6 8V GASOLINA - FECHADA</p>	



**DIVERSAS ESCAPE**



			
09921-FF	10023-FF	10024-CF	
JUNTA COLETOR ESCAPE VECTRA V8 2010 540 CV / CAMARO MODERNO	JUNTA COLETOR ESCAPE ASTRA/VECTRA V8 460 CV	JUNTA COLETOR ESCAPE :ASTRA/VECTRA V8 - STOCK CAR	

**DIVERSAS ESCAPE**




	
10027-CC	10027-F
JUNTA COLETOR ESCAPE OMEGA/SILVERADO 4.1 - REVESTIDA COBRE	JUNTA COLETOR ESCAPE OMEGA/SILVERADO 4.1 - REVESTIDA CHAPA

			
10222-CC	10222-FA	10622 CV	10622 CC
JUNTA COLETOR ESCAPE CORSA 1.0/1.4/1.6/1.8 8V EFI/MPFI REVESTIDO COBRE	JUNTA COLETOR ESCAPE CORSA 1.0/1.4/1.6/1.8 8V EFI/MPFI REVESTIDO FLANDER	JUNTA COLETOR ESCAPE OPALA 4C 73/88 - TIPO ORIGINAL	JUNTA COLETOR ESCAPE OPALA 4C 73/88 - REVESTIDA COBRE





	
10721 CC	10722 CC
JUNTA COLETOR ESCAPE E ADMISSÃO OPALA 68/73 -230 / 250 - TIPO ORIGINAL REVESTIDA DE COBRE	JUNTA COLETOR ESCAPE E ADMISSÃO OPALA 6 CIL - REVESTIDA DE COBRE


	
10722 CC-FG	10722 F
JUNTA COLETOR ESCAPE E ADMISSÃO OPALA 6 C - LARGA FURO GRANDE - REVESTIDA DE COBRE	JUNTA COLETOR ESCAPE E ADMISSÃO OPALA 6 CIL - REVESTIDA DE FLANDER

**JOGO JUNTAS TURBINA**




						
10821 CC	10921 CC	70672 AI	70673 AI	70674 AI	70676 NA	261216 261620
JUNTA COLETOR ESCAPE GM 1.6/1.8/2.0 8V - REVESTIDA COBRE	JUNTA COLETOR ESCAPE CHEVETTE 1.4/1.6 8V - REVESTIDO COBRE	JOGO JUNTAA TURBINA MAXION 2.5/2.8 8V-RANGER/S10/SPRINTER: T2				

## DIVERSAS CATALIZADOR E TURBINA





			
10001 PAK	10003 F	10035 PAK	10196 PAK
JUNTA CATALIZADOR GM TODOS - QUADRADA	JUNTA CATALIZADOR INTERMEDIÁRIO - S10 / OMEGA : 2.2 8V 4C	JUNTA ANTI RUIDO VECTRA 2.0	JUNTA CATALIZADOR: S10 6C / OMEGA 4.1: QUADRADA

			
10720 FA	10723 PAK	10751 PAK	10825 PAK
JUNTA CATALIZADOR GM TODOS TRIANGULAR - ESCAPE ONIX 1.0/4/8: 8V - REVESTIDA	JUNTA CATALIZADOR S10 / BLAZER :4.3 V6 - GASOLINA	JUNTA CATALIZADOR S10 4C 2.5 TD/OMEGA 4C: QUADRADA	JUNTA ESCAPE INTERMEDIÁRIO GM (SILÊNCIOSO)

## TURBINA

			
46837 FA	46837 PAK		09586 MLS
JUNTA CATALIZADOR VW AP 1.6/8/2.0 - FORD AUTOLAT/GM CHAPA/PV/CHAPA	JUNTA CATALIZADOR VW AP 1.6/8/2.0 - FORD AUTOLATINA /GM - CHAPA/CHAPA		JUNTA TURBO :CRUZE / TRACKER 1.4 16V




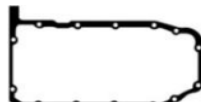










## DIVERSAS ESCAPE

			
10822 F	10822 FA	10822 FF	10922 FA
JUNTA ESCAPE GM: 1.6/1.8/2.0 - CORSA 1.0/1.6 16V CHAPA REPICADA	JUNTA ESCAPE GM: 1.6/1.8/2.0 - CORSA 1.0/1.6 16V CHAPA/NÃO AMIANTO/CHAPA	JUNTA ESCAPE GM: 1.6/1.8/2.0 - CORSA 1.0/1.6 16V CHAPA/CHAPA	JUNTA ESCAPE CHEVETTE 1.4/1.6 8V CHAPA/NÃO AMIANTO/CHAPA













## DIVERSAS GAXETA ESCAPE

			
10020 PAK	10021 PAK	10163 PAK	10934 PAK
Anel de escape - Corsa 8 / 16 V / Vectra 8 V / Kadet / Monza 93.363.086	Anel de escape Vectra / Astra 16V 2.0/2.2(todos) 90.500.601	Anel de escape Blazer / S-10 4cc (todos) 12.555.091	Anel de escape Chevette / Chevy 500 / Marajó 09.299.371
			
10763 PAK	Ø 52 mm		
Anel de escape - Opala / Caravan / S-10 / C-10 / C-20 6 cilindros 07.330.625	GAXETA ESCAPE CORSA/ CORSÃO: 1.0/1.4/1.8 8V 52MM		



















**DIVERSAS CARTER**

			
10018 BA	10018 BI	10018 SC	10019-BA
JTA CRT VECTRA 97/ 8/16V INFERIOR CHAPA REVESTIDO BORRACHA	JTA CRT VECTRA 97/ 8/16V INFERIOR CHAPA ALUMÍNIO / BORRACHA	JTA CRT VECTRA97/8/16V INFERIOR CHAPA REVESTIDO PV	JUNTA CARTER VECTRA 97/ 8/16V* CHAPA REVESTIDA BORRACHA
			
10019 BI	10019-CBLT	10019-SC	10217-AM
JTA CARTER VECTRA 97/-8/16V ALUMÍNIO/BORRACHA	JTA CARTER VECTRA 97/-8/16V CORTIÇA COM LIMITADORES	JTA CARTER VECTRA 97/-8/16V CHAPA REVESTIDA PV	JUNTA CARTER CORSA 1.0/1.4/1.6/1.8 8V - NÃO AMIANTO
			
10217-CBLT	10715 BO	10817-AM	10817-CBLT
JUNTA CARTER CORSA 1.0/1.4/1.6/1.8 8V - CORTIÇA C/ LIMITADORES	JOGO JUNTA SCARTER OPALA/OMEGA 4.1 6 CIL 89/...CB - 4 PÇS	JUNTA CARTER MONZA 1.6/1.8 8V - NÃO AMIANTO	JUNTA CARTER MONZA 1.6/1.8 8V - CORTIÇA COM LIMITADORES
			
10916-AM	10916-CBLT		
JUNTA CARTER CHEVETTE 1.4/1.6 8V - NÃO AMIANTO	JUNTA CARTER CHEVETTE 1.4/1.6 8V - CORTIÇA C/ LIMITADORES		



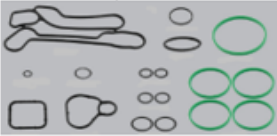
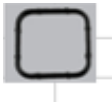




















**DIVERSAS BAQUELITE**

			
10830 BQ	10868 BQ	10938 BQ	10968 BQ
Calço da bomba de gasolina Monza	Calço do carburador Monza 2.0 94659649	Calço da bomba de gasolina Chevette	Calço carburador duplo mini progressivo – Chevette 94618447
			
10974 BQ	10975 BQ	11344 BQ	11345 BQ
Calço do carburador Weber duplo Opala / Chevette 52521232	BAQUELITE DO CARBURADOR SOLEX CHEVETTE/PASSAT - ALC	Calço do carburador Solex duplo Corcel / Opala / Corsa BE3M-9A589 A	Calço do carburador Weber duplo Corcel / Belina BD9M - 9A589-A
			
40367 BQ	46065 BQ	46752 BQ	54214 BQ
Calço carburador Weber simples Fiat / Monza	Base do carburador mini progressivo c/ bico ZBA 129799A	Calço carburador Solex simples Chevette alcool	Calço do carburador Weber duplo Opala / Dodge 94601849

## JUNTAS DIFERENCIAL / SEMI EIXO / CAIXA DIREÇÃO

























 10052 NA	 10070 GV	 10146 PV	 10247 NA
Junta de caixa de direção - F1000 07317556	Jogo de calço de direção D-60 / caminhão Volkswagen	Junta da roda livre - S-10 4X4 15642511	Junta de diferencial - camioneta 3.100/ 1937/70/ C-14 370.245 / 3572660
 10248 NA 0,8	 10277 NA	 10465 NA	 10518 NA 0,8
JUNTA DO DIFERENCIAL C10/C14 /3100/TOYOTA BANDEIRANTES	Junta do diferencial Corsa - todos 90.345.226	Junta do diferencial Tinkem caminhão Chevrolet / Dodge / Ford	JUNTA DO DIFERENCIAL F1000/ F100/F75/WILLYS - DANA
 10552 PV	 10554 PV	 10555 PV	 10557 NA 0,8
Junta do semi eixo - Ford / Chevrolet 57 / 70/ caminhão VW B4Q-1144-A	Junta do semi eixo - Ford / Chevrolet 71 / 77/ caminhão VW BDOT-1144-A	Junta do semi eixo Cam.VW / Ford / Chevrolet 77 ed BD2T-1144-A	JUNTA DO DIFERENCIAL A10/C10/D10/D20 -
 10654 NA	 10677 NA	 10777 NA	 10877 NA
Junta do diferencial (Dana) Opala 4cc - LS. 75/78 9.301.169	Junta do diferencial - Opala 69/92 / Chevette (Braseixos) 5.257.949	Jta diferencial Opala 6cc / Pampa 4X4 / alfa 2300	Junta do diferencial Monza / Kadet 1.6/1.8/2.0 90.344.777 / 90112039
 10878 NA	 10897 NA		
JUNTA DIFERENCIAL S10/ F1000/SILVERERATO/RANGER/TR OLLER: 2.8 90/96 DANA - 10 PARAFUSOS	JUNTA DIFERENCIAL VECTRA 2.0/2.2 16V		

## DIVERSAS DE MOTOR





 09405-KTBO	 09456-BO	 09506-01-KTBO	 09518-BO
KIT VEDADORES MOTOR ONIX 1.0/1.4/1.8 8V SPE4 13/-VHC 98/-MOTOR 4 PÇS INFERIOR	JUNTA TERMOSTATO - ONIX 1.0/1.4/1.8 8V SPE4: 13/	KIT VEDADORES MOTOR - CRUZE/TRA/SO1.6/816V-18PÇS C/ ADMISSÃO E CORPO BORBOLETA	JTA SENSOR TEMPERATURA - CRUZE/TRACKER 1.8 16V
 09544 KTBO	 10004 BO	 10005 BO	 10026 JGBO
KIT DE VEDADORES DO RADIADOR DE ÓLEO CRUZE 1.8 16V	JUNTA VÁLVULA TERMOSTÁTICA CORSA 1.0/1.4/1.6 8V C/ ENCAIXE	JUNTA VÁLVULA TERMOSTÁTICA CORSA/CELTA 1.0/4/6 8V 03/	JOGO VEDADORES TAMPA DE VÁLVULAS: S10 / BLAZER: V6 4.3 VORTEK - 6 PÇS
 10034 BO	 10128 BO	 10130 BO	 10136 GV
JUNTA VÁLVULA TERMOSTÁTICA VECTRA 2.0/2/4 16V 03/	JUNTA TAMPA DISTRIBUIÇÃO S10 / BLAZER: V6 4.3 VORTEK BORRACHA	JUNTA TERMOSTATO VECTRA 2.0/2/4 16V 97/02	JUNTA BOMBA COMBÚSTIVEL CHEVROLET BRASIL / C10 / C14
 10139 CB	 10209-KTBO	 10232 BO	 10239 BO
JUNTA BOIA TAMQUE CHEVROLET - 7357789	KIT VEDADORES MOTOR CORSA 1.0/4/8 8V STILO/PALIO-06/6PÇS	JUNTA AUTÓDROMO DO MOTOR CORSA 1.0 / 1.6 16V	JUNTA DA BÓIA DO TAMQUE CHEVROLET - 94630027
 10245 BO	 10249 BO	 10288CB	 10342 NA
JUNTA BOMBA COMBÚSTIVEL CORSA 1.0/1.4/1.6/1.8 8V	JUNTA GUARNIÇÃO BOMBA COMBÚSTIVEL CORSA	JUNTA COPO FILTRO GASOLINA CHEVROLET - 1523096	JUNTA CORPO BORBOLETA ASTRA FLEX 06/
 10413 NA	 10414 NA	 10461 NA	 10462 NA
JUNTA INJEÇÃO ELETRÔNICA GM	JUNTA INJEÇÃO ELETRÔNICA VECTRA 2.2	JUNTA INJEÇÃO ELETRÔNICA S10 / BLAZER	JUNTA INJEÇÃO ELETRÔNICA ASTRA 99/



## DIVERSAS

 10464 NA	 10639 CB	 10749 BO	 10829 CV
JUNTA FLANGE CARBURADOR CHEVROLET - 7360635	JUNTA BOIA COMBÚSTIVEL GM TODOS	JUNTA BOMBA COMBÚSTIVEL S10 - 93291594	JUNTA TAMPA DISTRIBUIÇÃO MONZA 1.6/1.8/2.0 8V - BBA OLEO - CHAPA
 10832 BO	 10834 BO	 10836 BO	 10837 CB
ANEL BOMBA D'AGUA GM 1.6/1.8/2.0 8V - OR1-153	ANEL BORRACHA - 90128513	ANEL (GROSSO) DISTRIBUIDOR INJ. ELETR. CORSA 1.0/1.4 EFI/MONZA/KADETT 89/91	ANEL VEDAÇÃO MONZA (TODOS)
 10839 BO	 10842 BO	 10858 BO	 10859 BO
JUNTA BOIA COMBÚSTIVEL OMEGA (TODOS) 90232794	ANEL TERMOSTATO MONZA / FIAT C/ ESCAIXE	ANEL DISTRIBUIDOR EFI CORSA/MONZA/VECTRA 65,6X70,6X2,5	ANEL DISTRIBUIDOR GM TDS INJEÇÃO MPFI
 10868 DI 0,7	 10868 NA 0,4	 10868 NA 0,8	 10868 PAK 1,6
DIAFRAGMA BASE CARBURADOR 2E/3E - ESPESSURA 0,7 MM	JUNTA BASE CARBURADOR 2E / 3E - NÃO AMIANTO 0,4 MM	JUNTA BASE CARBURADOR 2E / 3E - NÃO AMIANTO 0,8 MM	JUNTA BASE CARBURADOR 2E / 3E - NÃO AMIANTO C/ TELA 1,6 MM
 10884 CV	 10907 KTBO	 10929 NA	 10933 KTBO 01
JUNTA DISTRIBUIÇÃO E BBA ÓLEO CORSA/CELTA/MONTANA CHAPA	KIT VEDADORES MOTOR CORSA/CELTA: 1.0/1.4/1.6/1.8 8V: 99/12	JUNTA TAMPA DISTRIBUIÇÃO CHEVETTE 1.4/1.6/JUNIOR 8V NÃO AMIANTO	KIT VEDADORES PARAFUSOS TAMPA DE VÁLVULAS CHEVETTE - 5 PÇS
 10933 BC	 10940 BO	 10244 CB	 46745 BO
KIT VEDADORES PARAFUSOS TAMPA DE VÁLVULAS CHEVETTE 8 PÇS (C/ CHAPA)	VEDADOR RESPIRO MOTOR: CHEVETE / OPALA / SILVERADO	JUNTA BÓIA TANQUE: A10/A20 C10/C20 - D10/D20 7357789	ANEL TERMOSTATO/CAVALETE D'AGUA VW 1.5/6/8/2.0 AP/ GM = 10856-BO

## DIVERSAS

 ORI-114	 ORI-137	 ORI 145	 ORI 234
ANEL BUJÃO CARTER CORSA / ASTRA / VECTRA	ANEL VÁLVULA TERMOSTÁTICA MONZA INJEÇÃO - 90220436	ANEL (FINO) DISTRIBUI- DOR INJ. ELETR. CORSA 1.0/1.4 EFI/MONZA/KADETT 89/91	ANEL BOMBA D'AGUA CORSA 90076127
 ORI-238	 ORING 7897 VIT		
ANEL BOMBA D'AGUA MONZA 90323506	ANEL VITON INJEÇÃO ELETRÔNICA - 6,4X4,0 MM		

## CÂMBIOS



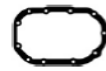
10882 NA



10883 NA



10887 PV



10897 PV

10060 NA Jogo para câmbio - Vectra 2.0 / 2.2 16V



10071 PV



10500 PV



10505 PV



10516 PV



11286 PV



71292 PV



71293 PV

10070 PV

Jogo para câmbio - Caixa CL 2615 A / 2615 B / 2615 C - Ford F-1000 / F-4000 - GM A/C/D 20/40 - Agrale 1600D / 1800D / 4510 D / 5000 D / 5010 D / 7000 / 7500 TD / TX 1600 / 1800 / Micro ônibus / Volare A-6



10197 PV



10431 PV



10500 NA



10504 CB



10505 PV



71293 PV



71294 NA



71295 PV

10080 PV Jogo para câmbio 240V 5 marchas - caminhão 6.80/6.90/F-1000/ F-2000/D-10/ D-20/ A-40/C40/D40.



10500 NA



10504 CB



11147 PV



61783 PV

10081 PV Jogo para câmbio Clark 450 5 marchas - Chevrolet A-60 / C-60 (85/91) / Ford F-11000/ 12000 / 14000 / 20000



10282 PV



10283 PV



10284 PV

JUNTA DA ALAVANCA DO

10082 PV Jogo para câmbio - Corsa (s/ anel)



10277 PV



10282 PV



10283 PV



10284 PV



10082 AMB Jogo para câmbio - Corsa (COM ANEL)



10510 PV



10511 PV



10512 PV

10186 PV N.orig. 7360382

Jogo para câmbio Clark sincronizado 3 marchas Caixa 260T/F, Caminhoneta 3.100 / C14 - 1958 / 1976, Caminhoneta A-10 / C-10 1964 ED..




10197PV



10198PV



10376PV



10431PV



10500NA



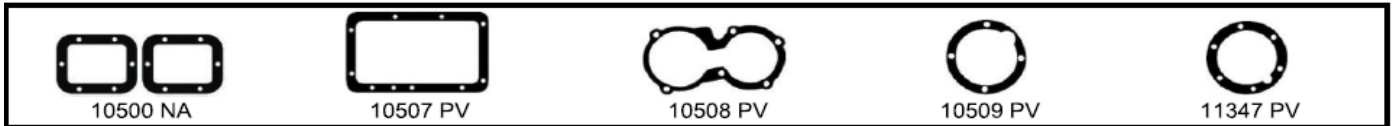
10504 CB



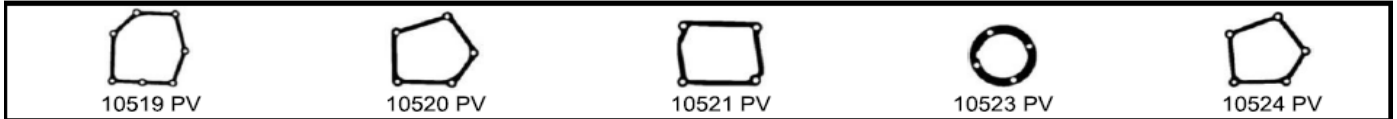
10505PV

10190 PV N.orig. 7319478 Jogo para câmbio Clark 240 F/FS C-60 / D-60 (64/81)-D-10 / D-20 sincronizado 4 marchas

## CÂMBIOS



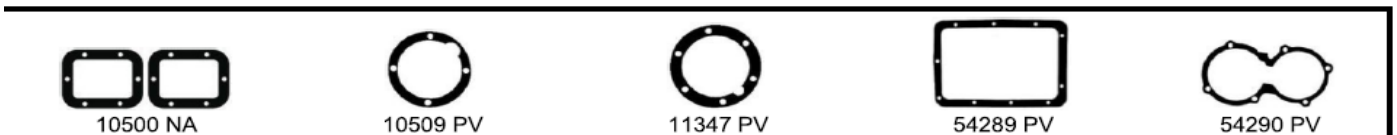
10191 PV N. orig. 7345645 Jogo para câmbio Fuller seco 5M F-600 / Dodge D700 / C60 mtr 261-D 60 mtr Perkins



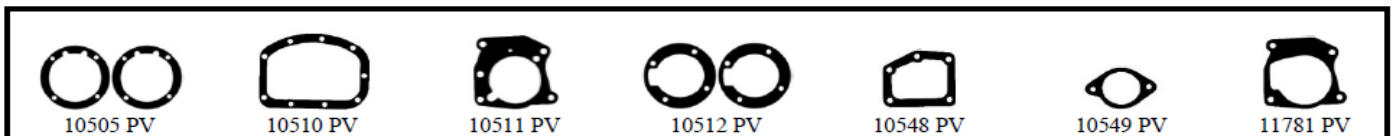
10192 PV N.orig. 7326354 / 7322157 Jogo para câmbio – Opala 3 / 4 marchas (62 até 82)



10193 PV N.orig. 94307681 Jogo para câmbio Clark 280V/VH/VHC/VHD – 5 marchas A60 / C 60 / D 60 / caminhão VW D 950/ P 400/ DT 1400TD/ 6.80 /6.90 /11.130/ 13.130



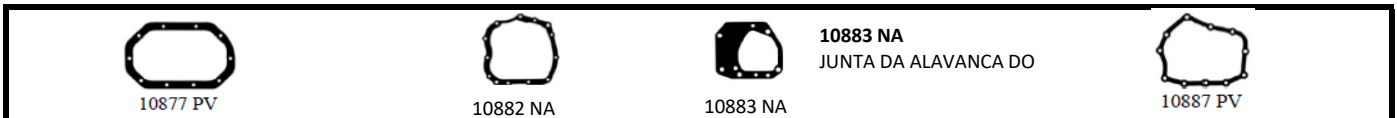
10194 PV N.orig. 7328817 Jogo para câmbio Fuller 5 marchas , sincronizado C-60 / D-60



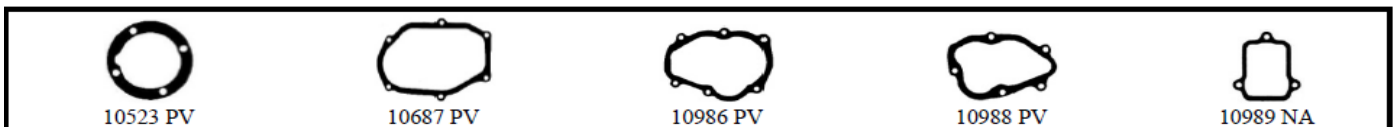
10195 PV N. orig. 9307797 Jogo para câmbio Clark 270 T – C-10 (1976 ED) / F-1000 / F-2000



10680 PV Jogo para câmbio - Opala moderno 4/5 marchas 82/




10880 PV Jogo para câmbio - Monza 1.6 / 1.8 / 2.0 5 marchas 82/

















10980 PV N.Orig. 7329550 Jogo para câmbio – Chevette 4 e 5 marchas 1973 em diante










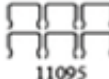











































## CÂMBIO DIVERSAS

 <b>10184 NA</b>			
JTA CX ONIX/COBALT/SPIN 1.0/1.4/1.6/1.8: 8V - TRAMBULADOR 6 MARCHAS MANUAL			

## INJEÇÃO ELETRÔNICA - JOGOS E REPAROS

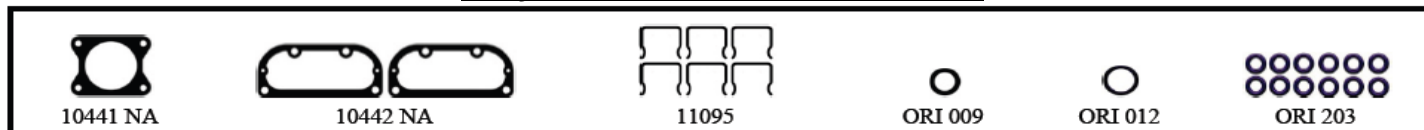
	
<p>09340 KTBO KIT INJEÇÃO ELETRÔNICA TBI M POINT / COL ADM GM CAPTIVA MTR 10HM 3.6 24V V6 - 19 PÇS</p>	<p>09340 KTBO 01 KIT INJEÇÃO ELETRÔNICA TBI M POINT - GM CAPTIVA MTR 10HM 3.6 24V V6 - 13 PÇS</p>
	
<p>09396 KTBO JOGO DE JUNTAS DA INJEÇÃO ELETRÔNICA CAPTIVA/MALIBU 2.4 16V 10/ ECOTECH LE9 DOHC</p>	<p>09423 KTBO KIT JTA IE ONIX / SPIN / COBALT MONTANA :1.0/1.4/1.8 8V SPE/4 13/- ADMISSÃO/SENSOR/CORPO</p>
	
<p>09423 KTBO 01 KIT JTA IE ONIX/SPIN/COBALT MONTANA 1.0/1.4/1.8: 8V 13/ - 14 PÇS</p>	<p>10040 KTBO KIT JUNTA INJEÇÃO ELETRÔNICA: ASTRA 99 / CORSA / MERIVA / MONTANA 06/: 1.8 8V FLEX</p>
	
<p>10050 KTBO KTBO KIT JUNTAS INJEÇÃO ELETRÔNICA CORSA / MONTANA /: 1.4 8V 07/ FLEX</p>	<p>10090 KTBO KIT JUNTAS INJEÇÃO ELETRÔNICA CORSA / MONTANA / MERIVA / ASTRA: 1.8 8V 04/ FLEX</p>
	
<p>10340 KTBO KIT JUNTAS INJEÇÃO ELETRÔNICA CORSA / MONTANA / MERIVA / ASTRA: 1.8 8V 04/ FLEX</p>	<p>10340 KTBO 01 KIT JUNTAS INJEÇÃO ELETRÔNICA CORSA: 1.0/1.4/1.6/1.8 8V 03/ FLEX 14 PÇS</p>
	
<p>10340 KTBO 02 KIT JUNTAS INJEÇÃO ELETRÔNICA CORSA: 1.0/1.4/1.6/1.8 8V 03/ FLEX</p>	<p>10340 KTBO 03 KIT JUNTAS INJEÇÃO ELETRÔNICA CORSA: 1.0/1.4/1.6/1.8 8V 03/ FLEX</p>
	
<p>10350 KTBO KIT JUNTAS INJEÇÃO ELETRÔNICA CORSA / ZAFIRA - 10PÇS</p>	<p>10360 KTBO KIT JUNTAS INJEÇÃO ELETRÔNICA: MONZA / KADETT GSI / IPANEMA / OMEGA / VECTRA 2.2: MPFI 4C - SISTEMA BOSCH</p>

## DIVERSAS INJEÇÃO

						
10370 NA	Jogo para I.E. - Monza - sistema Bosch Motronic					
						
10380 NA	Jogo para I.E. - Omega Suprema sistema Bosch Motronic		3.0 MPFI			
						
SCKIT 10380	Reparo para I.E. - Omega Suprema V-6 - 3.0 MPFI sistema Bosch Motronic					
						
10390 NA	Jogo para I.E. - Omega Suprema 2.2 sistema Rochester M-152		MPFI			
						
10400 NA	Jogo para I.E. - Omega multipoint - 6 cc - sistema Rochester M-152					
						
SCKIT 10400	Reparo para I.E. - Omega multipoint - 6 cc sistema Rochester M-152					
						
10410 NA	Jogo para I.E. - S-10 / Blazer MPFI - sistema Rochester					
						
SC 10411 NA	Reparo para I.E. - S-10 / Blazer MPFI - sistema Rochester					
						
10430 NA	Jogo para I.E. - Corsa 1.0 / 1.6 MPFI - sistema Rochester					
						
SCKIT 10430	Reparo para I.E. - Corsa 1.0 / 1.6 MPFI - sistema Rochester					
						
10440 NA	Jogo para I.E. - Omega Suprema / C-20 / Silverado 4.1 MPFI - sistema Bosch Motronic					



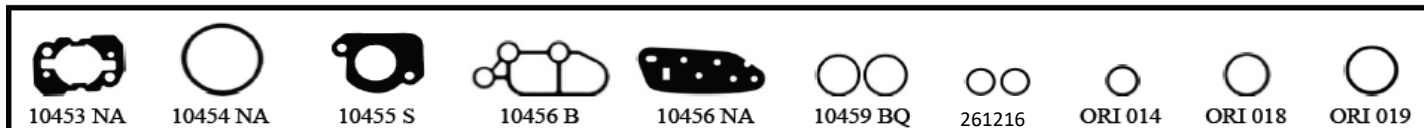
## INJEÇÃO ELETRÔNICA - JOGOS E REPAROS



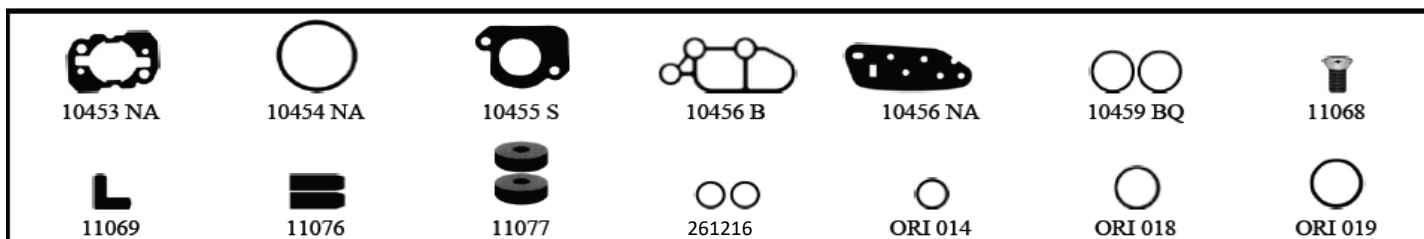
**SCKIT 10440** Reparo para I.E. – Omega Suprema / C-20 / Silverado 4.1 MPFI – sistema Bosch Motronic



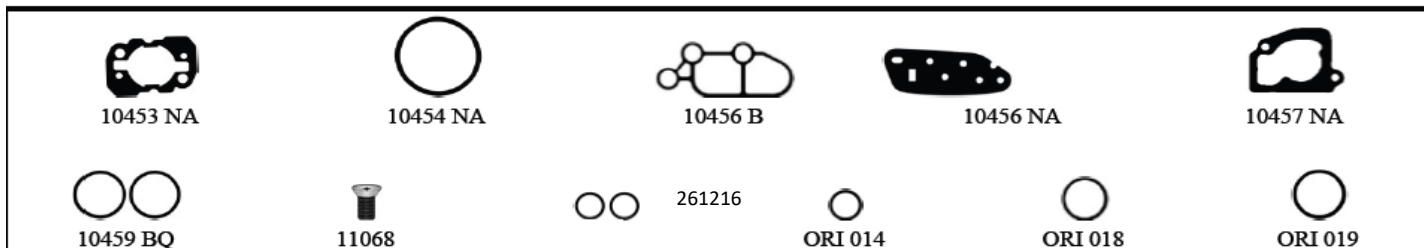
**10450 NA** Jogo para I.E. – Monza / Kadet / Corsa multipoint



**10451 NA** Jogo para I.E. – Corsa / Kadet / Monza / S-10 – c/ I.E. monoponto TBI – sist. Rochester



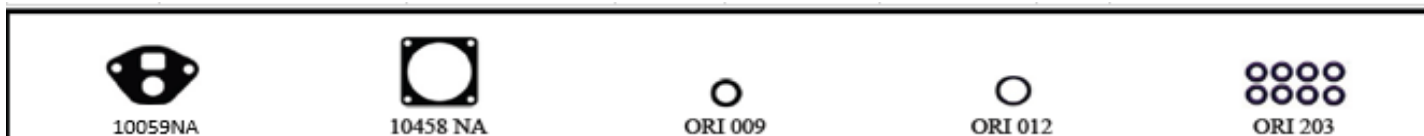
**SCKIT 10451** Reparo para I.E. – Corsa / Kadet / Monza / S-10 – c/ I.E. – monoponto TBI – sist. Rochester




**SCKIT 10460** Reparo para I.E. – Corsa (todos) EFI – c/ I.E single point – sistema Rochester



**10460 NA** Jogo para I.E. – Corsa (todos) EFI – c/ I.E single point – Sistema Rochester
















**10470 NA** Jogo para I.E. – Omega 4 cc MPFI.














**SCKIT 10470** Reparo para I.E. – Omega 4cc MPFI.





## INJEÇÃO ELETRÔNICA - JOGOS E REPAROS


						
10412 NA	10059NA	10481 NA	11095	ORI 009	ORI 012	ORI 203
SCKIT 10480      Reparo para I.E – Calibra / Vectra 2.0 – 16V. multipoint – sistema Bosch						

					
10491 NA	10492 S	40241 NA	ORI 009	ORI 012	ORI 203
10490 NA      Jogo para I.E – Corsa Sedan 1.6 MPFI – motor Power Tech 16 Válvulas					

						
10491 NA	10492 S	40241 NA	11095	ORI 009	ORI 012	ORI 203
SCKIT 10490      Reparo para I.E – Corsa Sedan 1.6 MPFI – motor Power Tech – 16 válvulas						

			
10433 NA	ORI 018	ORI 203	ORI 2110 V
10495 NA      Jogo para I.E – Celta / Corsa 99 ED – sedan e SW / Zafira 2001 ED 2.0 8 V. sistema Delphi			

			
10412 NA	11095	ORI 203	ORING 7897 VIT
SCKIT 10540      Jogo para I.E Prisma / Corsa / Celta			


10496 SI      Reparo para I.E - Vortec 4.3 gasolina






## DIVERSAS INJEÇÃO AVULSAS











			
09478-BO	09479-BO	09485-BO	09578-BO
JUNTA CORPO BORBOLETA GRANDE - GM/FIAT FIRE 1.0/3 8V 06/-	JUNTA CORPO BORBOLETA PEQUENO - GM/FIAT FIRE	JUNTA TUBO SAÍDA DE GASES - GM/FIAT FIRE 1.0/1.3 8V 06/	JUNTA CORPO BORBOLETA - CRUZE/TRACKER 1.8 16V 4C-







## CARBURADOR











10312 NA (furo maior)	10463 NA	10535 GV	10536 NA	260610	261014			
10155 GV	Nº Orig. 7363350	Jogo para carburador simples - C-10 / C-14 / C-60 Chevrolet Brasil 64 / 73- álcool / gasolina						
10529 GV	10530 GV	10531 NA	10541 GV	261216	261620	ORI 006	ORI 008	ORI 009
10156 GV	Nº Orig. 7325210	Jogo para carburador Solex simples - Opala / Willys / F-100 / F-75 1968 ED- álcool / gasolina						
10535 GV	10536 NA	10537 NA	260610	261014				
10157 GV	Nº Orig. 7328883	Jogo para carburador DFV - Opala 2500 e 3800 DFV - 69 ED - álcool / gasolina						
54033 NA	54061 GV	54062 S	54063 GV	161114	261114	261216		
10159 GV	Nº Orig. 9300302	Jogo p/ carburador DFV duplo-Opala Dodge Dart /A-10 /C-10 / Opala SS 73 ed - alc. / gas						
10543 GV	10544 GV	10546 NA	11167 GV	261014	261216			
10160 GV	Nº Orig. 187701	Jogo para carburador Solex H40 DIÉS – Chevrolet Brasil utilitários 57 à 76						
10169 NA	10535 GV	10536 NA	260610	261014				
10161 GV	Nº Orig. 732928	Jogo para carburador DFV 1957 ED – caminhão / perua / pick up 6 cc						
10168 NA	10999 NA	11167 GV	11342 GV	261216				
10162 GV	Jogo para carburador duplo estágio - Chevette / Opala 4c 79/							
11167 GV	11759 NA	11857 GV	11858 NA	11859 NA	ORI 005	261014	261216	
10250 GV	Jogo para carburador solex duplo BLFA – Monza 1.8 / 2.0 / Escort / Monza / Del Rey 1.8M / Gol / Santana 1.8 / 2.0 (álcool/gasolina)							
10847 NA	10848 GV	10853 NA	10859 NA	ORI 004	ORI 006	260509	261014	
10850 GV	Jogo para carburador Monza 1.6 / 1.8 Solex 1982 ED (álcool / gasolina)							








## CARBURADOR







				
10535 GV	10536 NA	11247 NA	260610	261014
10951 GV N° Orig. 7329762 Jogo para carburador DFV simples – Chevette 1973 ED				









				
10944 CB	10948 NA	10949 NA	10957 GV	10969 GV
				
11260 NA	260610	260812	ORI 006	ORI 007
10952 GV Jogo para carb. Weber DFV Duplo mini progressivo – Dodge 1800 / Escort/Corcel / Voyage / Chevette - c/ junta isoladora 10944 CB				
10953 GV Jogo para carb. Weber DFV Duplo mini progressivo – Dodge 1800 / Escort/Corcel / Voyage / Chevette - s/junta isoladora 10944 CB				








					
10954 NA	10964 NA	10965 GV	261014	261216	46666 BQ
10961 GV Jogo para carburador CM3 Solex H-34 – PSDI – Chevette 1.4 - sem baquelite					
10962 GV - BQ Jogo para carburador CM3 Solex H-34 – PSDI – Chevette 1.4 - com baquelite					

					
10973 GV	46653 GV	46751 GV	46753 GV	46759 NA	
					
261014	261216	ORI 005	ORI 009	ORI 031	
10970 GV Jogo para carburador Solex simples – Chevette 1983 ED – sem baquelite - álcool					
10970 GV / BQ Jogo para carburador Solex simples – Chevette 1983 ED – com baquelite - álcool					

						
10648 NA	10957 GV	40365 GV	260610	261014	ORI 005	ORI 008
10990 GV Jogo para carburador Weber duplo – Chevette 1.6 S 1983 ED - álcool / gasolina						


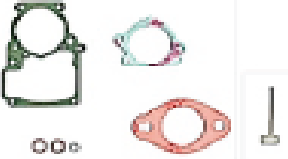

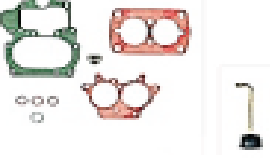
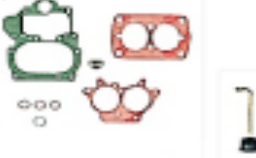
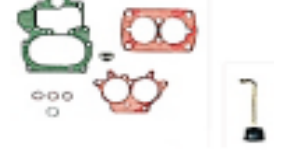






					
11759 NA	11857 GV	11858 NA	ORI 005	261014	261216
11850 GV Jogo para carburador Solex BLFA - Monza 1.8 / 2.0 87/ - alcool					

							
10957 GV	40335 NA	40358 GV	40359 GV	ORI 005	ORI 008	ORI 009	40367 BQ
40370 GV Jogo para carburador DFV simples - Monza 1.6 / 1.8 sem baquelite							
40370 GVBQ Jogo para carburador DFV simples - Monza 1.6 / 1.8 com baquelite							




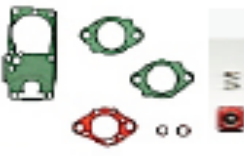








							
46050 GV08-A	10860 GV08-A	10868 NA	10254 GV	10255 GV	261216	ORI 003	ORI 006
46050 GV Jogo para carburador Solex duplo 2E /3E - Monza 1.8 / 2.0 - sem baquelite							



## DIVERSAS KIT CARBURADOR

 <p>10156-KS</p>	 <p>C/ PI 401.802 10157-KS</p>	 <p>C/ PI 401.360 10157-KS-01</p>	 <p>C/ PI 401.546 10159-KS</p>
<p>KIT CARB <b>BROSOL - 40 EIS - 185</b> GM OPALA/ CARAVAN VERANEIO/ PICK UP 4CIL. GASOLINA - 1969 FORD JEEP/ PICK UP/ RURAL WILLYS/ F-75 4CIL/ F1000-85</p>	<p>KIT CARB <b>DFV 228.032</b> GM OPALA/ CARAVAN 4CIL. 72 A 83 GASOLINA</p>	<p>KIT CARB <b>WEBER - DFV 228.022</b> GM PICK UP C10/ C14/ C60 WEBER - DFV 228.022</p>	<p>KIT CARB <b>WEBER - DFV - 446</b> GM OPALA/ CARAVAN/ PICK UP/ CAMINHÃO 4/6 CIL ALCOOL</p>
 <p>C/ PI 400.854 10159-KS-01</p>	 <p>C/ 400.393 10159-KS-02</p>	 <p>C/ PI 403.114 10159-KS-03</p>	 <p>C/ 186.076D / 34636 10160-KS</p>
<p>KIT CARB <b>WEBER - DFV - 446</b> GM OPALA/ CARAVAN/ PICK UP/ CAMINHÃO 4/6 CIL ALCOOL</p>	<p>KIT CARB <b>WEBER - DFV - 446</b> GM OPALA/ CARAVAN/ PICK UP/ CAMINHÃO 4/6 CIL ALCOOL</p>	<p>KIT CARB <b>WEBER - DFV - 446</b> GM OPALA/ CARAVAN/ PICK UP/ CAMINHÃO 4/6 CIL ALCOOL</p>	<p>KIT CARB <b>BROSOL- 40 EIS 185</b> GM PICK UP/ VERANEIO/ OPALA/ CARAVAN 4CIL CAMINHÃO 6CIL.73 FORD JEEP/ RURAL WILLYS-2300/ PICK UP F1000 6CIL</p>
 <p>C/ 160.052 / 130.007 10850-KS</p>	 <p>C/ 1760.93D / 2067 10860-KS</p>	 <p>C/ 176.094D / 2067 10860-KS-01</p>	 <p>C/ 403622 10952-KS-01</p>
<p>KIT CARB <b>BROSOL 35 - ALFA - 1</b> GM MONZA 1.6 FIAT 1300- UNO/ FIORINO/ PICK UP/ FURGÃO/ ELBA/ OGGI/ PANORAMA/ PREMIO/ SPAZIO/ FIAT 147- 79</p>	<p>KIT CARB <b>BROSOL - 3E</b> GM-2000-OPALA/ CARAVAN/ PICK UP BONANZA/ VERANEIO/ MONZA - 87/ 89 ALC VW 2000- SANTANA/ QUANTUM GAS. FORD 2000- VERSAILLES/ ROYALE- 89 GAS</p>	<p>KIT CARB <b>BROSOL - 3E</b> GM-2000-OPALA/ CARAVAN/ PICK UP BONANZA/ VERANEIO/ MONZA - 87/ 89 ALC VW 2000- SANTANA/ QUANTUM GAS. FORD 2000- VERSAILLES/ ROYALE- 89 GAS</p>	<p>KIT CARB <b>WEBER 450 MINI</b> GM_CHEVETTE/HATCH MARAJÓ-80 1.4 1.6 C/DIAFR DESAFOGADOR WEBER 450 MINI</p>

## DIVERSAS KITS CARBURADOR

 <p>C/ 403.622 / 401.214 10952-KS-02</p>	 <p>C/ 112.093D 10975-KS-01</p>	 <p>C/ 40.175D 10975-KS-02</p>	 <p>C/ 112.093D 10961-KS</p>
<p>KIT CARB <b>WEBER 450 MINI</b> GM_CHEVETTE/HATCH MARAJÓ-80 1.4 1.6 C/DIAFR DESAFOGADOR WEBER 450 MINI</p>	<p>KIT CARB <b>BROSOL- 35 PDSI 40</b> GM 1000- CHEVETTE JR- GASOLINA 1400/ 1600- CHEVETTE/ HATCH/MARAJÓ- 84 GASOLINA</p>	<p>KIT CARB <b>BROSOL- 35 PDSI 40</b> GM 1000- CHEVETTE JR- GASOLINA 1400/ 1600- CHEVETTE/ HATCH/MARAJÓ- 84 GASOLINA</p>	<p>KIT CARB <b>BROSOL - 34 PDSI 118</b> GM CHEVETTE/ MARAJÓ/ HATCH/ CHEVY - 500 TODOS 1.4 76 A 82 GAS FORD CORCEL 1.3 E 1.4T</p>
 <p>C/ PI 401.770 11162-KS-03</p>	 <p>C/ 50.072D / 34636 11350-KS</p>	 <p>C/ 54.078D / 34636 11350-KS-02</p>	 <p>C/ 54.079D / 34636 11350-KS-03</p>
<p>KIT CARB <b>DFV 228.047</b> GM CHEVETTE 73 A 81 1.4 - GASOLINA WEBER -</p>	<p>KIT CARB <b>BROSOL - 34 SEIE 50/ 54/ 55</b> GM OPALA/ CARAVAN 4 E 6 CIL. ALCOOL - 2.5</p>	<p>KIT CARB .. <b>BROSOL - 34 SEIE 50</b> GM 2500- OPALA/ CARAVAN- 80/89 ALC. PICK UP/ VERANEIO- 4CIL -80 ALC. ALFA ROMEO 2300</p>	<p>KIT CARB .. <b>BROSOL - 34 SEIE 50</b> GM 2500- OPALA/ CARAVAN- 80/89 ALC. PICK UP/ VERANEIO- 4CIL -80 ALC. ALFA ROMEO 2300</p>
 <p>C/ 54.074 / 34636 11350-KS-04</p>	 <p>C/ 50.072D 11350-KS-05</p>	 <p>C/ 403.619 / 401.734 11850-KS-01</p>	 <p>C/ 130.007 / 130.220 11851-KS</p>
<p>KIT CARB .. <b>BROSOL - 34 SEIE 50</b> GM 2500- OPALA/ CARAVAN- 80/89 ALC. PICK UP/ VERANEIO- 4CIL -80 ALC. ALFA ROMEO 2300</p>	<p>KIT CARB <b>BROSOL - 34 SEIE 50/ 54/ 55</b> GM OPALA/ CARAVAN 4 E 6 CIL. ALCOOL - 2.5</p>	<p>KIT CARB <b>WEBER-460 DMTB</b> GM 1000-CHEVETTE JUNIOR- GASOLINA 87 1600-CHEVETTE/ HATCH/ MARAJÓ/CHEVY 500</p>	<p>KIT CARB <b>BROSOL 30/ 34 - BLFA</b> GM MONZA 1.8 DE 86/ VW 1600- GOL/ SAVEIRO/ VOYAGE/PARATI- ALC/GAS MOTOR CHT FORD BELINA/ CORCEL II/ ESCORT/ PAMPA/ VERONA LX/</p>



## DIVERSAS KITS CARBURADOR

 <p>C/ 174.099D / 2067 46050-KS</p>	 <p>C/ 174.095D / 2067 46050-KS-01</p>		
<p>KIT CARB <b>BROSOL- 2 E 7</b> GM_MONZA/ KADETT IPANEMA 1.8 E 2.0 VW 1800- APOLLO/ GOL GT/ GTS/ PARATI GLS/ VOYAGE/ PASSAT FLASH/POINTER/ SANTANA BR FORD PAMPA 1.6/ ESCORT XR3/ GHIA/ PAMPA/ VERONA/ VERSA/ROYALE</p>	<p>KIT CARB <b>BROSOL- 2 E 7</b> GM MONZA/ KADETT IPANEMA 1.8 E 2.0 VW 1800- APOLLO/ GOL GT/ GTS/ PARATI GLS/ VOYAGE/ PASSAT FLASH/POINTER/ SANTANA BR FORD PAMPA 1.6/ ESCORT XR3/ GHIA/ PAMPA/ VERONA/ VERSAILLES/ ROYALLE</p>		