


1.0 8V 4C - GOL / SAVEIRO / PARATI: MI 97/01

MTR AT / AER / ALL - MI - GAS

46106-JGCB	JG JTA MTR S/ CAB	46106-JGRS	JG RETIF MTR S/ CAB
46106-JGSC	JG JTA MTR C/ CAB DE FIBRA	46106-JGRV	JG RETIF MTR C/ CAB DE FIBRA
46106-JGML	JG JTA MTR C/ CAB DE CHAPA	46106-JGRM	JG RETIF MTR C/ CAB DE CHAPA
46106-JRSC	JG JTA MTR C/ CAB DE FIBRA E C/ RET	46106-JRRV	JG RETIF MTR C/ CAB DE FIBRA E RET
46106-JRML	JG JTA MTR C/ CAB DE CHAPA E C/ RET	46106-JRRM	JG RETIF MTR C/ CAB DE CHAPA E RET



46101 SC - 1,2 MM - CIL. 68 MM
46101 MLS - 0,5 MM - CIL. 68 MM



46140 BO - JTA TPA VALVULAS



46021 PAK - JTA COLETOR ESCAPE

OPCIONAL

46101 KT	- 3,0 MM - CIL. 68 MM
46101 MLS	- 0,5 MM - CIL. 68 MM
46101 MLS-2M	- 1,0 MM - CIL. 68 MM
46101 MLS-3M	- 1,5 MM - CIL. 68 MM
46101 MLS-4M	- 2,5 MM - CIL. 68 MM

JTA CABEÇOTE



46041 PAK
JTA ESCAPE

"OPCIONAL"



46078 BO
ANEL CORPO
BORBOLETA



46323 BO
ANEL BBA OLEO



OR1-225
ANEL VLV
TERMOSTATICA



46325 BO
ANEL BBA D AGUA



46141 JGBO
JTA COLETOR ADMISSÃO



46328 BO
ANEL TUBO D AGUA



46331 BO
ANEL REG ARREF



46142 BO
ANEL TUBO BBA
OLEO



46335 BO
ANEL VEDACÃO



46338 BO
ANEL BBA D AGUA



46339 BO
ANEL SENSOR TEMPERATURA



ORING 6206
ANEL VARETA
OLEO



46438 JGBO
JG VEDADOR TV

46436-KTBO - JOGO DE VEDADORES DO MOTOR

JG JTA RETIFICAÇÃO



261420
ARRUELA BUJÃO
CARTER



46132 NA
JTA BBA ÓLEO




46135 NA
JTA MANCAL
TRASEIRO



46133 NA
JTA BBA OLEO



46136 NA
JTA BBA OLEO
COM CORRENTE



46016 NA 0,8 - JTA CARTER

46106-KP

KIT PARAFUSOS DO CABEÇOTE
9.00X1.25X107.00 (X10)

46106 KTRT OU 46106 KTRT-F (com ret flange tras.)

KIT DE RETENORES DO MOTOR

RET HASTE VALVULAS



RET BBA DUOCENTRICA



RET COMANDO



RET FLANGE TRAS.




46808 F

1.0 8V 4C - GOL POWER / GOL TREND / FOX: 02/

MTR: EA111 VHT - POWER SOHC - GAS

MTR: AQZ / AZN / BJE / BNW / BNX / BTY / CCPA / CCNA CPBA / CCNA

46109-JGCB	JG JTA MTR S/ CAB	46109-JGRS	JG RETIF MTR S/ CAB
46109-JGSC	JG JTA MTR C/ CAB DE FIBRA	46109-JGRV	JG RETIF MTR C/ CAB DE FIBRA
46109-JGML	JG JTA MTR C/ CAB DE CHAPA	46109-JGRM	JG RETIF MTR C/ CAB DE CHAPA
46109-JRSC	JG JTA MTR C/ CAB DE FIBRA E C/ RET	46109-JRRV	JG RETIF MTR C/ CAB DE FIBRA E RET
46109-JRML	JG JTA MTR C/ CAB DE CHAPA E C/ RET	46109-JRRM	JG RETIF MTR C/ CAB DE CHAPA E RET



46101 SC - 1,2 MM - CIL. 68 MM
46101 MLS - 0,5 MM - CIL. 68 MM

OPCIONAL

46101 MLS-2M - 1,5 MM - CIL. 68 MM
46101 KT - 2,2 MM - CIL. 68 MM

JTA CABEÇOTE



46020 PAK - JTA COLETOR ESCAPE




46042 FA
JTA ESCAPE

OPCIONAL



46078 BO
ANEL CORPO
BORBOLETA

OPCIONAL



46127 GV
JTA TPA VALVULAS



46323 BO
ANEL BBA OLEO



OR1-225
ANEL VLV
TERMOSTATICA



46325 BO
ANEL BBA D AGUA



46141 JGBO
JTA COLETOR ADMISSÃO



46328 BO
ANEL TUBO D AGUA



46331 BO
ANEL REG ARREF



46142 BO
ANEL TUBO BBA
OLEO



46335 BO
ANEL VEDACÃO



46338 BO
ANEL BBA D AGUA



46339 BO
ANEL SENSOR
TEMPERATURA



ORING 6206
ANEL VARETA
OLEO



46438 JGBO
JG VEDADOR
PARAFUSO TV

46436-KTBO - JOGO DE VEDADORES DO MOTOR

JG JTA RETIFICAÇÃO



46135 NA
JTA FLANGE TRAS.



46133 NA
JTA TPA BBA OLEO



46132 NA
JTA BBA OLEO



46016 NA 0,8 - JTA CARTER

46107-KP

KIT PARAFUSOS DO CABEÇOTE

9.00X1.25X138.00 (X10)

46109-KTRT

KIT DE RETENORES DO MOTOR

RET HASTE VALVULAS

(6x9x10)



1219203

RET COMANDO

(32x42x7)



1115159

RET BBA DUOCENTRICA

(32x42x7)



1115159

FLANGE TRASEIRA: SENSOR QUADRADO OU REDONDO



FURO QUADRADO SENSOR
Nº ORIG: 03C103173

46110 FR



FURO REDONDO SENSOR
Nº ORIG: 030 103 171


46109 FR

OU

1.0 8V 4C - FOX: 03/ - GOL 03/08

MTR: ALD / ANV / AVC / AQZ / BJE - EA111 - POWER - TOTAL FLEX

47306-JGCB	JG JTA MTR S/ CAB	47306-JGRS	JG RETIF MTR S/ CAB
47306-JGSC	JG JTA MTR C/ CAB DE FIBRA	47306-JGRV	JG RETIF MTR C/ CAB DE FIBRA
47306-JGML	JG JTA MTR C/ CAB DE CHAPA	47306-JGRM	JG RETIF MTR C/ CAB DE CHAPA
47306-JRSC	JG JTA MTR C/ CAB DE FIBRA E C/ RET	47306-JRRV	JG RETIF MTR C/ CAB DE FIBRA E RET
47306-JRML	JG JTA MTR C/ CAB DE CHAPA E C/ RET	47306-JRRM	JG RETIF MTR C/ CAB DE CHAPA E RET



46101 SC - 1,2 MM - CIL. 68 MM
46101 MLS - 0,5 MM - CIL. 68 MM

OPCIONAL
46101 MLS-; CIL. 68 MM
46101 KT - 2,2 MM - CIL. 68 MM

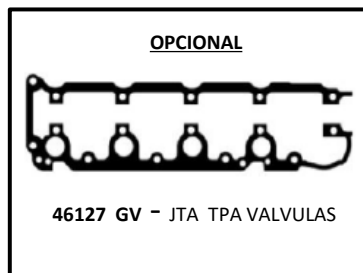
JTA CABEÇOTE



46020 PAK
JUNTA COLETOR ESCAPE



46042 FA
JTA ESCAPE



46323 BO
ANEL BBA OLEO



OR1-225
ANEL VLV
TERMOSTATICA



46325 BO
ANEL BBA D'AGUA



46141 JGBO
JTA COLETOR ADMISSÃO



46328 BO
ANEL TUBO D AGUA



46331 BO
ANEL REG ARREF



46142 BO
ANEL TUBO BBA
OLEO



46335 BO
ANEL VEDACÃO



46338 BO
ANEL BBA D'AGUA



46339 BO
ANEL SENSOR
TEMPERATURA



ORING 6206
ANEL VARETA
OLEO



46438 JGBO
VEDADOR TV

46436-KTBO - KIT VEDADORES MOTOR

JG JTA RETIFICAÇÃO



46135 NA
JTA FLANGE TRAS.



46133 NA
JTA TPA BBA OLEO



46132 NA
JTA BBA OLEO



46316 PV
JTA SUB CARTER



46017 NA JTA CARTER

47306-KP
KIT PARAFUSOS DO CABEÇOTE
9.00X1.25X130.00 (X10)

46109-KTRT
KIT DE RETENTORES DO MOTOR

RET HASTE VALVULAS (6x9x10)
1219203

RET COMANDO (32x42x7)
1115159

RET BBA DUOCENTRICA (32x42x7)
1115159

1.0/1.3 8V - FORD - ESCORT / DEL REY: 1.3 83/ - HOBBY 1.0 94/96

1.0/1.3 8V - VW - GOL 1000 93/96

MTR: CHT / AE

11806-JGCB JG JTA MTR S/ CAB


11806-JGRS JG RETIF MTR S/ CAB

11806-JGSC JG JTA MTR C/ CAB DE FIBRA

11806-JGRV JG RETIF MTR C/ CAB DE FIBRA

11806-JRSC JG JTA MTR C/ CAB DE FIBRA E C/ RET

11806-JRRV JG RETIF MTR C/ CAB DE FIBRA E RET



11801 SC - 1,4 MM - CIL. 73 MM

OPCIONAL

11801 KT - 2,4 MM - CIL. 73 MM

11801 TB - 1,9 MM - CIL. 73 MM

JTA CABEÇOTE



11226 BO - JTA TAMPA VÁLVULAS



11635 BC

JG BORRACHAS TAMPA VÁLVULAS

11226 KTBO - KIT JTA TAMPA VÁLVULAS



11821 PAK - JTA COLETOR ESCAPE



11822 PAK
JUNTA DO
ESCAPE



46024 PAK
JTA DO
ESCAPE



11655 NA
JTA BBA D AGUA



11831 NA
JTA BBA DAGUA



11830 NA
JTA TRAS.
CABEÇOTE



11030 NA
JTA PEQUENA
ADMISSÃO



11032 NA
JTA VÁLVULA
TERMOSTATICA



11625 FL - JTA CAMISA

JG JTA RETIFICAÇÃO



261420
ANEL BUJÃO CARTER



11636 GV
JTA BBA ÓLEO



11632 CB
JTA TAMPA ÓLEO



11833 GV
JTA DISTRIBUIDOR



11832 NA
JTA BBA AGUA



11272 NA
JTA BBA
COMBUSTIVEL



11228 PV
JTA DISTRIBUIÇÃO



11816 CB - JTA CARTER

11807-KP

KIT PARAFUSOS DO CABEÇOTE
10.00X1.50X100.00 (X10)

11807-KTRT

KIT DE RETENTORES DO MOTOR

RET HASTE VÁLVULAS

(7x11x10,5)



1212919

RET. DIANT GIRABREQUIM - RET. GIRABREQUIM TRASEIRO

(35x50x8)



1112456

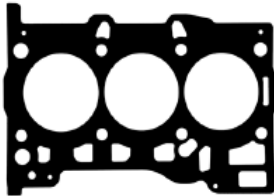
(82x105x12)



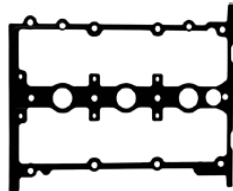
1111945

1.0 12V 3C - UP / FOX BLUEMOTION / GOL / VOYAGE: 14- GOLF 16/- / TIGUAN / POLO 17/- / VIRTUS 18- / T CROSS 19/
MTR: EA211 - CHYA / CHYB - **MSI FLEX / TSI TURBO**

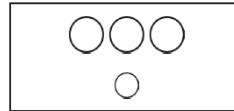
47606-JGCB	JG JTA MTR S/ CAB	47606-JGRS	JG RETIF MTR S/ CAB
47606-JGSC	JG JTA MTR C/ CAB DE FIBRA	47606-JGRV	JG RETIF MTR C/ CAB DE FIBRA
47606-JGML	JG JTA MTR C/ CAB DE CHAPA	47606-JGRM	JG RETIF MTR C/ CAB DE CHAPA
47606-JRSC	JG JTA MTR C/ CAB DE FIBRA E C/ RET	47606-JRRV	JG RETIF MTR C/ CAB DE FIBRA E RET
47606-JRML	JG JTA MTR C/ CAB DE CHAPA E C/ RET	47606-JRRM	JG RETIF MTR C/ CAB DE CHAPA E RET



47601 SC - 1,4 MM - 75 MM
47601 MLS - 0,3 MM - 75 MM
JTA CABEÇOTE




47626 MLS
JTA TAMPAS VALVULAS



47620 KTBO
JTA COLETOR ADMISSÃO



47621 F
JTA COLETOR ESCAPE



47606 KTBO 01
KIT BORRACHAS
MOTOR



47630 BO
VEDADOR DA
BOMBA D'AGUA



47631 BO
VEDADOR DA CARÇAÇA
DA VÁLVULA
TERMOSTÁTICA



47632 BO
VEDADOR DA VÁLVULA
TERMOSTÁTICA

47630 KTBO - KIT DE BORRACHAS DA BOMBA D'AGUA

47606 KTBO - KIT VEDADORES MOTOR

JG JTA RETIFICAÇÃO



47629 NA
JTA DISTRIBUIÇÃO
/ BBA ÓLEO

47606-KP
KIT PARAFUSOS DO CABEÇOTE
9.00X1.25X138.00(X8)

47606 KTRT OU 47606 KTRT-F (com flange)
KIT DE RETENTORES DO MOTOR

RET HASTE VÁLVULAS

(5x7,8x10)



12100118
FLANGE



47606 FR

RET COMANDO

(36x46x7)



11100118

RET BOMBA

(30x40x7)



1151535

RET POLIA

(24x39x8)




111001181

1.0 16V 4C - VW - GOL / PARATI: 98/01

1.0 16V 4C - SEAT - IBIZA / CORDOBA: 00/

MTR: AT / AZP - GAS

46107-JGCB	JG JTA MTR S/ CAB	46107-JGRS	JG RETIF MTR S/ CAB
46107-JGSC	JG JTA MTR C/ CAB DE FIBRA	46107-JGRV	JG RETIF MTR C/ CAB DE FIBRA
46107-JGML	JG JTA MTR C/ CAB DE CHAPA	46107-JGRM	JG RETIF MTR C/ CAB DE CHAPA
46107-JRSC	JG JTA MTR C/ CAB DE FIBRA E C/ RET	46107-JRRV	JG RETIF MTR C/ CAB DE FIBRA E RET
46107-JRML	JG JTA MTR C/ CAB DE CHAPA E C/ RET	46107-JRRM	JG RETIF MTR C/ CAB DE CHAPA E RET



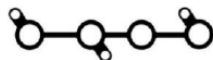
46101 SC - 1,2 MM - CIL. 68 MM
46101 MLS - 0,5 MM - CIL. 68 MM

"OPCIONAL"

46101 KT - 3,0 MM - CIL. 68 MM
46101 MLS-2M - 1,5 MM - CIL. 68 MM
46101 MLS-3M - 2,5 MM - CIL. 68 MM



46150 BO-JUNTA TPA VALVULAS



46152 BO- VEDADOR VELA T V

46153 KTBO-KIT JUNTAS DA T V



46031 PAK - JTA COLETOR ESCAPE



46051 PAK
JTA ESCAPE

"OPCIONAL"



46079 BO
ANEL CORPO
BORBOLETA

JTA CABEÇOTE



46151 JGBO
JTA COLETOR ADMISSÃO



46323 BO
ANEL BBA OLEO



OR1 -225
ANEL VLV
TERMOSTATICA



46325 BO
ANEL BBA D AGUA



46328 BO
ANEL TUBO D AGUA



46331 BO
ANEL REG ARREF



46142 BO
ANEL TUBO BBA
OLEO



46335 BO
ANEL VEDACÃO



46338 BO
ANEL BBA D AGUA



46339 BO
ANEL SENSOR TEMPERATURA



ORING 6206
ANEL VARETA
OLEO

46888 KTBO - JOGO VEDADORES MOTOR

JG JTA RETIFICAÇÃO



46135 NA
JTA FLANGE TRAS.



261420
ARRUELA BUJÃO
CARTER



46133 NA
JTA TPA BBA
OLEO

"OPCIONAL"



46136 NA
JTA TPA BBA OLEO
C/ CORRENTE



46132 NA
JTA BBA
OLEO



46016 NA 0,8 - JTA CARTER

46107-KP
KIT PARAFUSOS DO CABEÇOTE
9.00X1.25X138.00 (x10)

46107-KTRT OU 46107-KTRT-F(COM FLANGE)
KIT DE RETENORES DO MOTOR

RET HASTE VALVULAS

(6x9x10)



1219203

RETENTOR DIANT GIRABREQUIM

(32x47x10)



1115159

RET COMANDO

(32x47x10)



1111942

FLANGE TRASEIRO




46808 FR

1.0 16V 4C - GOL G3 POWER / POLO: 02/

MTR: EA111 AT 16V-AZP - FLEX

46110-JGCB	JG JTA MTR S/ CAB	46110-JGRS	JG RETIF MTR S/ CAB
46110-JGSC	JG JTA MTR C/ CAB DE FIBRA	46110-JGRV	JG RETIF MTR C/ CAB DE FIBRA
46110-JGML	JG JTA MTR C/ CAB DE CHAPA	46110-JGRM	JG RETIF MTR C/ CAB DE CHAPA
46110-JRSC	JG JTA MTR C/ CAB DE FIBRA E C/ RET	46110-JRRV	JG RETIF MTR C/ CAB DE FIBRA E RET
46110-JRML	JG JTA MTR C/ CAB DE CHAPA E C/ RET	46110-JRRM	JG RETIF MTR C/ CAB DE CHAPA E RET



46101 SC - 1,2 MM - CIL. 68 MM
46101 MLS - 0,5 MM - CIL. 68 MM

"OPCIONAL"

46101 MLS-2M - 1,5 MM - CIL. 68 MM
46101 KT - 2,2 MM - CIL. 68 MM

JTA CABEÇOTE



46127 GV - JTA TPA VALVULAS



46031 PAK - JTA COLETOR ESCAPE

"OPCIONAL"



46078 BO
ANEL CORPO
BORBOLETA



46042 FA
JTA ESCAPE



46151 JGBO
JTA COLETOR ADMISSÃO



46323 BO
ANEL BBA OLEO



OR1-225
ANEL VLV
THERMOSTATICA



46325 BO
ANEL BBA D AGUA



46328 BO
ANEL TUBO D AGUA



46331 BO
ANEL REG ARREF

46142 BO
ANEL TUBO BBA
OLEO



46335 BO
ANEL VEDACÃO



46338 BO
ANEL BBA D'AGUA



46339 BO
ANEL SENSOR
TEMPERATURA



ORING 6206
ANEL VARETA
OLEO

46888 KTBO - JOGO DE VEDADORES DO MOTOR

JG JTA RETIFICAÇÃO



46135 NA
JTA FLANGE TRAS.



46133 NA
JTA TPA BBA OLEO



46132 NA
JTA BBA OLEO



46016 NA 0,8 - JTA CARTER

46107-KP

KIT PARAFUSOS DO CABEÇOTE-9.00X1.25X138.00 (x10)

RET. FLANGE TRAS.



FURO QUADRADO SENSOR
Nº ORIG: 03C103173

46110 FR

OU



FURO REDONDO SENSOR
Nº ORIG: 030 103 171

46109 FR

46110-KTRT

KIT DE RETENTORES DO MOTOR

RET HASTE VALVULAS

(6x9x10)



1219203

RET COMANDO

(27x42x8)



1115269

RET BBA DUOCENTRICA - 32X42X07

(32x42x7)




1115159

1.0 16V 4C - GOL / PARATI: 98/04

MTR: EA111 AT ASW - POWER - TURBO - GAS

46111-JGCB	JG JTA MTR S/ CAB	46111-JGRS	JG RETIF MTR S/ CAB
46111-JGSC	JG JTA MTR C/ CAB DE FIBRA	46111-JGRV	JG RETIF MTR C/ CAB DE FIBRA
46111-JGML	JG JTA MTR C/ CAB DE CHAPA	46111-JGRM	JG RETIF MTR C/ CAB DE CHAPA
46111-JRSC	JG JTA MTR C/ CAB DE FIBRA E C/ RET	46111-JRRV	JG RETIF MTR C/ CAB DE FIBRA E RET
46111-JRML	JG JTA MTR C/ CAB DE CHAPA E C/ RET	46111-JRRM	JG RETIF MTR C/ CAB DE CHAPA E RET



46101 SC - 1,2 MM - CIL. 68 MM
46101 MLS - 0,5 MM - CIL. 68 MM


OPCIONAL

46101 MLS-2M - 1,5 MM - CIL. 68 MM
46101 KT - 2,2 MM - CIL. 68 MM

JTA CABEÇOTE



46150 BO-JTA TPA VALVULAS



46152 BO- VEDADOR VELA T V

46153 KTBO-KIT DE JTAS DA T V



46319 PAK
JTA ADMISSÃO



46123 F
JTA COL ESCAPE



46042 FA
JTA ESCAPE

OPCIONAL



46079 BO
ANEL CORPO
BORBOLETA



46151 JGBO
JTA COLETORADMISSÃO



46323 BO
ANEL BBA OLEO



OR1 -225
ANEL VLV TERMOSTATICA



46325 BO
ANEL BBA D AGUA



46328 BO
ANEL TUBO D AGUA



46331 BO
ANEL REG ARREF



46142 BO
ANEL TUBO BBA OLEO



46335 BO
ANEL VEDACÃO



46338 BO
ANEL BBA D AGUA



46339 BO
ANEL SENSOR TEMP



ORING 6206
ANEL VARETA
OLEO

46888 KTBO - JOGO VEDADORES MOTOR



46372 F



46373 F



46374 NA T



261216



261620

46386 F - JG JTAS TURBINA

JG JTA RETIFICAÇÃO



46135 NA
JTA FLANGE TRAS.



46133 NA
JTA TPA BBA OLEO



46132 NA
JTA BBA OLEO



46016 NA 0,8
JTA CARTER

OPCIONAL

46111-KP
KIT PARAFUSOS DO CABEÇOTE
9.00X1.25X138.00 (X10)

46111-KTRT OU 46111 KTRT-F (com ret flange tras.)
KIT DE RETENTORES DO MOTOR

RET HASTE VALVULAS

(6x9x10)



1219203
FLANGE



46111 FR

RET COMANDO

(37x47x10,2)



1115363

(32x47x10)



1111942

RET GIR DIANT

(32x47x10)



1111942

RET BBA

(32x42x7)



1115159

1.3 8V 4C - GOL BX

MTR: BX 1300 (AR) - GAS

46806-CB JG JTA MTR S/ RET



46458 F
CHAPA RESPIRO MTR



46826 CB - JTA TAMPA VÁLVULAS



46424 FA-JTA COL ESC - GDE



46422 FA-JTA COL ESC PQ

46621 FA
JOGO DE JUNTA DO COLETOR ESCAPE



46437 BO
VEDADOR RAD OLEO



46435 BO
VEDADORES TUCHOS



46835 BO
VEDADORES TUCHOS



46439 BO
VEDADOR



46440 BO
VEDADOR



46441 BO
VEDADOR



46442 BO
VEDADOR



46443 BO
VEDADOR VOLANTE MTR



46663 BO
VEDADOR RAD OLEO
MOTOR DEITADO

46806 KTBO - JG VEDADORES MTR



46223 NA
JTA BASE
CARBURADOR



46228 PP
JTA CORPO BBA OLEO



46333 PP
JTA VOLANTE



46427 PP
JTA TPA BBA OLEO



46429 PP
JTA ENTRE FLANGE BBA
COMB E CARÇAÇA



46430 PP
JTA ENTRE BBA
COMB E FLANGE



46431 GV
JTA PENEIRA DE OLEO



46462 PP
JTA TPA BBA OLEO



46432 PP
JTA CAMISA



46436 PP
JTA RESPIRO MTR



46655 PP
JTA ENCHIMENTO OLEO



46656 PP
JTA POLIA MTR



46659 GV
JTA BASE CARB



46660 NA
JTA COL ADM



46228 PP
JTA CAIXA BBA OLEO



46247 FA
ARRUELA BUJÃO CARTER



46444 CI
ARRUELA



46445 CI - ANEL COLETOR ADMISSÃO



260610
ARRUELA PENEIRA CARTER

46606 KTAR - JG ARRUELAS MTR

1.3/1.5/1.6 8V 4C- FUSCA / BRASILIA / VARIANT / TL / KOMBI / BUGGY:67/86

MTR: 1300 / 1500 / 1600 (AR) - GAS

46606-CB JG JTA MTR
46606-CBR JG JTA MTR C/ RET



46458 F
CHAPA RESPIRO MTR



46126 CB - JTA TAMPA VÁLVULAS



46424 FA-JTA COL ESC - GDE



46422 FA-JTA COL ESC PQ

46621 FA - JOGO JTA COLETOR ESCAPE



46437 BO
VEDADOR RAD OLEO



46435 BO
VEDADORES TUCHOS



46439 BO
VEDADOR



46440 BO
VEDADOR



46441 BO
VEDADOR



46442 BU
VEDADOR



46443 BO
VEDADOR VOLANTE MTR



46663 BO
VEDADOR RAD OLEO
MOTOR DEITADO

46600 KTBO - JG VEDADORES MTR



46223 NA
JTA BASE
CARBURADOR



46228 PP
JTA CORPO BBA OLEO



46333 PP
JTA VOLANTE



46427 PP
JTA TPA BBA OLEO



46429 PP
JTA ENTRE FLANGE BBA
COMBÚSTIVEL E CARÇAÇA



46430 PP
JTA ENTRE BBA
COMB E FLANGE



46431 GV
JTA PENEIRA DE OLEO



46462 PP
JTA TPA BBA OLEO



46432 PP
JTA CAMISA



46436 PP
JTA RESPIRO MTR



46655 PP
JTA ENCHIMENTO OLEO



46656 PP
JTA POLIA MTR



46659 GV
JTA BASE CARB



46660 NA 0,8
JTA COL ETOR
ADMISSÃO



46461 PP
JTA CAIXA BBA OLEO



46247 FA
ARRUELA BUJÃO CARTER



46444 CI
ARRUELA



46445 CI
ANEL COLETOR ADMISSÃO



260610
ARRUELA PENEIRA CARTER

46606 KTAR - JG ARRUELAS MTR

RET GIRABREQUIM TRASEIRO
(7Ux9Ux10)



1111135

1.4 8V 4C - KOMBI 03/ GAS - 05/ FLEX

MTR: 03/ GAS - 05/ MTR EA111 FLEX

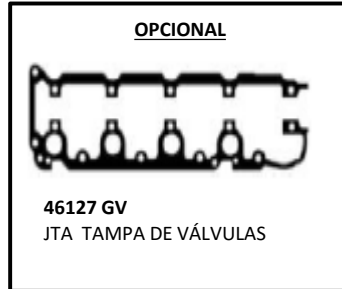
47308-JGCB	JG JTA MTR S/ CAB	47308-JGRS	JG RETIF MTR S/ CAB
47308-JGSC	JG JTA MTR C/ CAB DE FIBRA	47308-JGRV	JG RETIF MTR C/ CAB DE FIBRA
47308-JGML	JG JTA MTR C/ CAB DE CHAPA	47308-JGRM	JG RETIF MTR C/ CAB DE CHAPA
47308-JRSC	JG JTA MTR C/ CAB DE FIBRA E C/ RET	47308-JRRV	JG RETIF MTR C/ CAB DE FIBRA E RET
47308-JRML	JG JTA MTR C/ CAB DE CHAPA E C/ RET	47308-JRRM	JG RETIF MTR C/ CAB DE CHAPA E RET



46303 SC - 1,2 MM - CIL. 77,5 MM
46303 MLS - 0,5 MM - CIL. 77,5 MM



46020 PAK
JUNTA COLETOR ESCAPE



OPCIONAL

46303 MLS-2M	- 0,5 MM - CIL. 77,5 MM
46303 KT	- 2,2 MM - CIL. 77,5 MM
46303 TB	- 1,7 MM - CIL. 77,5 MM



46042 FA
JTA ESCAPE

JTA CABEÇOTE

 46323 BO ANEL BBA OLEO	 OR1-225 ANEL VLV TERMOSTATICA	 46325 BO ANEL BBA D AGUA	 46141 JGBO JTA COLETOR ADMISSÃO	 46328 BO ANEL TUBO D'AGUA	 46331 BO ANEL REG ARREF
 46332 BO ANEL TUBO BBA OLEO	 46335 BO ANEL VEDACÃO	 46338 BO ANEL BBA D AGUA	 46339 BO ANEL SENSOR TEMPERATURA	 ORING 6206 ANEL VARETA OLEO	 46438 JGBO VEDADOR TV

46436-KTBO - JG VEDADORES

JG JTA RETIFICAÇÃO



46133 NA
JTA TPA BBA OLEO



261420
ARRUELA BUIÃO CARTER



46132 NA
JTA BBA OLEO



46016 NA 0,8 - JTA CARTER

47307-KP

KIT PARAFUSOS DO CABEÇOTE - 9.00X1.25X98.00(X10)

RET. FLANGE TRAS.



FURO QUADRADO SENSOR
Nº ORIG: 03C103173



FURO REDONDO SENSOR
Nº ORIG: 030 103 171

4611U FK / 4611U-FK BP OU 46109 FK / 46109 FK BP

46109-KTRT

KIT DE RETENORES DO MOTOR

RET HASTE VALVULAS

(6x9x10)



1219203

RET COMANDO

(32x42x7)



1115159

RET BBA DUOCENTRICA

(32x42x7)



1115159

1.4 16V 4C - VW - GOLF / JETTA

1.4 16V 4C - AUDI - A1 / A3

MTR: TSI - EA211-CMBA TURBO GAS - EA211-CWLA TURBO FLEX - EA211-CZDA FLEX - EA211-CHPA TURBO GAS

47607-JGCB JG JTA MTR S/ CAB

47607-JGSC JG JTA MTR C/ CAB DE FIBRA

47607-JGML JG JTA MTR C/ CAB DE CHAPA

47607-JRSC JG JTA MTR C/ CAB DE FIBRA E C/ RET

47607-JRML JG JTA MTR C/ CAB DE CHAPA E C/ RET

47607-JGRS JG RETIF MTR S/ CAB

47607-JGRV JG RETIF MTR C/ CAB DE FIBRA

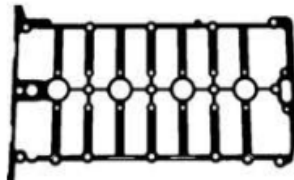
47607-JGRM JG RETIF MTR C/ CAB DE CHAPA

47607-JRRV JG RETIF MTR C/ CAB DE FIBRA E RET

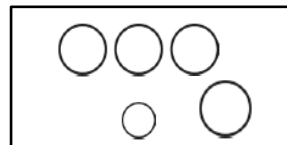
47607-JRRM JG RETIF MTR C/ CAB DE CHAPA E RET



47602 SC - 1,4 MM - CIL. 75 MM
47602 MLS - 0,8 MM - CIL. 75 MM
JTA CABEÇOTE




47627 MLS
JTA TAMPVA VALVULAS



47619 KTBO
KIT JTA COLETOR ADMISSÃO



47623 MLS
JTA COLETOR ESCAPE



47606 KTBO 01
KIT BORRACHAS
MOTOR



47630 BU
VEDADOR DA
BOMBA D'AGUA



47631 BO
VEDADOR DA CARÇAÇA
DA VÁLVULA
TERMOSTÁTICA



47632 BO
VEDADOR DA VÁLVULA
TERMOSTÁTICA

47630 KTBO - KIT DE BORRACHAS DA BOMBA D'AGUA

47606 KTBO - JG VEDADORES MTR

JG JTA RETIFICAÇÃO



47629 NA
JTA DISTRIBUIÇÃO

OPCIONAL



46316 BA - JTA SUB CARTER

OPCIONAL



46017 NA - JTA CARTER

47607-KP
KIT PARAFUSOS DO CABEÇOTE
9.00X1.25X140.00 (X10)

47607 KTRT OU 47607 KTRT-F (com flange)

KIT DE RETENORES DO MOTOR

RET HASTE VALVULAS

(4,25x7,4x10)



12100118
FLANGE



47606 FR

RET COMANDO

(36x46x7)



11100118

RET BOMBA

(30x40x7)



1151535

RET POLIA

(24x39x8)



111001181

1.4 16V 4C - A1 / 13

MTR: TFSI - DX4 - CAXA/CNVA/CAVG/CTHG/CTJA - GAS

45506-JGML JG JTA MTR C/ CAB DE CHAPA

45506-JGRM JG RETIF MTR C/ CAB DE CHAPA

45506-JRML JG JTA MTR C/ CAB DE CHAPA E C/ RET

45506-JRRM JG RETIF MTR C/ CAB DE CHAPA E RET



45604 MLS - CIL. 77,5 MM
45604 SC - CIL. 77,5 MM
JUNTA CABEÇOTE



45519 MLS
JUNTA COLETOR ADMISSÃO



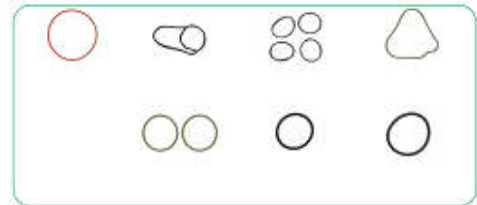
45520 JGBO
JUNTA COLETOR ADMISSÃO



45521 F
JUNTA COLETOR ESCAPE



45522 F
JUNTA ESCAPE



45506 KTBO - KIT BORRACHAS MOTOR

JG JTA RETIFICAÇÃO



46564 AL
JUNTA TAMPA DISTRIBUIÇÃO
E BOMBA DE ÓLEO

45506-KP

KIT PARAFUSOS DO CABEÇOTE

9.00X1.25X105.00 (X10)

45506-KTRT

KIT DE RETENORES DO MOTOR

RET HASTE VALVULAS

(6x9x10)



RET DIANT. VIRABREQUIN

(35X48X10)













FLANGE TRASEIRA



1.5 8V 4C - PASSAT / VOYAGE : 73/82


















MTR: LS - GAS

46706-JGCB	JG JTA MTR S/ CAB	46706-JGRS	JG RETIF MTR S/ CAB
46706-JGSC	JG JTA MTR C/ CAB DE FIBRA	46706-JGRV	JG RETIF MTR C/ CAB DE FIBRA
46706-JRSC	JG JTA MTR C/ CAB DE FIBRA E C/ RET	46706-JRRV	JG RETIF MTR C/ CAB DE FIBRA E C/ RET

 46701 SC - 1,8 MM - CIL. 78,5 MM JTA CABEÇOTE	 46726 CB JTA TAMPA VÁLVULAS	 46721 PAK JTA COLETOR ESCAPE	 46728 NA JTA COLETOR ADMISSÃO	 46737 PAK JTA ESCAPE
 46745 BO VEDADOR TERMOSTATO	 46747 BO VEDADOR TV	 OR1-129 VEDADOR	 OR2-020 ANEL BBA COMBUSTIVEL	
 46746 BO VEDADOR TV				

46719 KTBO - JG VEDADORES MOTOR

JG JTA RETIFICAÇÃO

 46729 NA JTA FLANGE TRAS.	 46730 NA - JTA FLANGE DIANT	 46734 NA 0,8 JTA BBA AGUA	 46735 NA JTA FILTRO	 46725 NA JTA BBA OLEO
 46936 NA JTA CANO DAGUA	 46733 NA JTA DISTRIBUIDOR	 46731 NA JTA CANO D AGUA	 46937 NA JTA BBA COMB	 46732 NA JTA FLANGE CAB
 161014 ARR COBRE 10X14X1,5	 46755 NA JTA VLV OLEO	 46741 NA JTA BBA COMB	 46756 NA JTA ANEL CEBOLÃO	 46759 NA JTA BASE CARB
 261420 ARR BUJAO CRT 26X14X20	 46716 NA 0,8 - JTA CARTER			

XXXXX-KP
KIT PARAFUSOS DO CABEÇOTE

46706-KTRT
KIT DE RETENTORES DO MOTOR

RET VALVULAS
(8x11x10)



1212544

RET GIRABREQUIM DIANT

(32x47x10)



1111942

RET COMANDO
(32x47x10)



1111942

RET GIRABREQUIM TRAS.

(82x105x12)




1111945


1.6 8V 4C - GOL / VOYAGE / PARATI : /85

MTR: MD 1600 - ("BIELINHA") - GAS


46708-JGCB	JG JTA MTR S/ CAB	46708-JGRS	JG RETIF MTR S/ CAB
46708-JGSC	JG JTA MTR C/ CAB DE FIBRA	46708-JGRV	JG RETIF MTR C/ CAB DE FIBRA
46708-JRSC	JG JTA MTR C/ CAB DE FIBRA E C/ RET	46708-JRRV	JG RETIF MTR C/ CAB DE FIBRA E RET




46702 SC - 1,8 MM - CIL. 81 MM




46721 CB
JTA TAMPA VALVULAS



46721 S
JTA COLETOR ESCAPE



46728 NA
JTA COLETOR ADMISSÃO




46024 PAK
JTA ESCAPE


OPCIONAL

46702-KT - 3,0 MM - CIL. 81 MM


JTA CABEÇOTE




46745 BO
VEDADOR TERMOSTATO




46746 BO
VEDADOR TV



46747 BO
VEDADOR TV




OR1-129
VEDADOR




OR2-020
ANEL BBA COMBUSTIVEL


46719 KTBO - JG VEDADORES MTR **JG JTA RETIFICAÇÃO**




46729 NA
JTA FLANGE TRAS.




46730 NA - JTA FLANGE DIANT




46734 NA 0,8
JTA BBA AGUA




46735 NA - JTA FILTRO




46725 NA - JTA BBA OLEO




46936 NA
JTA CANO D'AGUA




46733 NA
JTA DISTRIBUIDOR




46731 NA
JTA CANO D AGUA




46937 NA
JTA BBA COMBUSTIVEL




46732 NA
JTA FLANGE CAB




46755 NA
JTA VLV OLEO




46756 NA
JTA ANEL CEBOLÃO




46759 NA
JTA BASE CARB



261420
ARR BUJAO CRT
26X14X20



161014
ARR COBRE
10X14X1,5



46716 NA 0,8 - JTA CARTER


XXXXX-KP

KIT PARAFUSOS DO CABEÇOTE

46006-KTRT

KIT DE RETENTORES DO MOTOR


RET HASTE VALVULAS
(8x11x10)



1212544


RET GIRABREQUIM DIANT

(32x47x10)



1111942


RET COMANDO
(32x47x10)



1111942

RET GIRABREQUIM TRAS.

(85x105x12)



1112283

1.6 8V 4C - KOMBI DIESEL 81/86 - SAVEIRO DIESEL

MTR: AP 1600 DIESEL(BE)

46906-JGCB JG JTA MTR S/ CAB


46906-JGSC JG JTA MTR C/ CAB DE FIBRA 3M

46906-JRSC JG JTA MTR C/ CAB DE FIBRA 3M E C/ RET

46906-JGRS JG RETIF MTR S/ CAB

46906-JGRV JG RETIF MTR C/ CAB DE FIBRA 3M

46906-JRRV JG RETIF MTR C/ CAB DE FIBRA 3M E RET



46901 SC-1M - 1,4 MM - 78,5 MM
46902 SC-2M - 1,5 MM - 78,5 MM
46903 SC-3M - 1,6 MM - 78,5 MM

OPCIONAL

46903-KT - 3,0 MM - 78,5 MM

JTA CABEÇOTE



46926 CB - JTA TAMPA VALVULAS



46728 NA - JTA COLETOR ADMISSÃO



46721 PAK
JTA COLETOR ESCAPE



46737 PAK
JTA ESCAPE



46745 BO
VEDADOR TERMOSTATO



OR1-139
VEDADOR



OR2-020
ANEL BBA COMBUSTIVEL



46746 BO
VEDADOR TV



46747 BO
VEDADOR TV

46719 KTBO - JG VEDADORES MTR

JG JTA RETIFICAÇÃO



46730 NA
JTA FLANGE TRAS.



46729 NA
JTA TPA DISTR



46725 NA
JTA BBA OLEO



46734 NA 0,8
JTA BBA AGUA



46735 NA
JTA FILTRO



46731 NA
JTA FLANGE CAB.



46732 NA
JTA CANO DAGUA



46936 NA
JTA FLANGE



46937 NA
JTA BBA COMB



46756 NA
ANEL PERA
OLEO



46755 NA
VEDADOR
ADMISSÃO



46733 NA
JTA DISTRIB.



46716 NA 0,8 - JTA CARTER

46708-KP

KIT PARAFUSOS DO CABEÇOTE

46006-KTRT

KIT DE RETENORES DO MOTOR

RET VALVULAS

(8x11x10)



1212544

RET COMANDO

(32x47x10)



1111942

REI GIRABREQUIM TRASEIRO

(85x105x12)



1112283

1.6 8V 4C-FORD- ESCORT / BELINA / DEL REY / PAMPA / SCALA / VERONA: 83/

1.6 8V 4C-VW - GOL / PARATI / SAVEIRO / VOYAGE / LOGUS: 93/

MTR: CHT / AE - GAS / ALC

11807-JGCB JG JTA MTR S/ CAB


11807-JGSC JG JTA MTR C/ CAB DE FIBRA

11807-JRSC JG JTA MTR C/ CAB DE FIBRA E C/ RET

11807-JGRS JG RETIF MTR S/ CAB

11807-JGRV JG RETIF MTR C/ CAB DE FIBRA

11807-JRRV JG RETIF MTR C/ CAB DE FIBRA E RET




11802 SC - 1,4 MM - CIL. 78 MM

OPCIONAIS

11802 KT - 2,4 MM - CIL. 78 MM

11802 TB - 1,9 MM - CIL. 78 MM

JTA CABEÇOTE



11226 BO
JTA TAMPA VÁLVULAS



11635 BC
JG BORRACHAS TAMPA
VÁLVULAS

11226 KTBO - KIT JTA TAMPA VÁLVULAS



11821 PAK
JTA COLETOR ESCAPE



11822 PAK
JUNTA ESCAPE



46024 PAK
JTA ESCAPE



11655 NA
JTA BBA D'AGUA



11831 NA
JTA BBA DAGUA



11830 NA
JTA TRAS.
CABEÇOTE



11032 NA
JTA VÁLVULA
TERMOSTATICA



11030 PAK
JTA PEQUENA
ADMISSÃO



11625 FL
JTA CAMISA

JG JTA RETIFICAÇÃO



261420
ANEL BUJÃO CARTER



11272 NA
JTA BBA
COMBUSTIVEL



11636 GV
JTA BBA ÓLEO



11833 GV
JTA DISTRIBUIDOR



11632 CB
JTA BOCAL ÓLEO



11832 NA
JTA BBA AGUA



11228 PV
JTA DA DISTRIBUIÇÃO



11816 CB - JTA CARTER

11807-KP

KIT PARAFUSOS DO CABEÇOTE

10.00X1.50X100.00 (X10)

11806-KTRT

KIT DE RETENORES DO MOTOR

RET HASTE VÁLVULAS

(7x11x10,5)



1212919

RET. DIANT GIRABREQUIM - RET. GIRABREQUIM TRASEIRO

(35x50x8)



1112456

(82x105x12)



1111945

1.6 8V 4C- KOMBİ INJEÇÃO 97/

MTR: (AR / INJEÇÃO) - GAS

46607-CB JG JTA MTR

46607-CBR JG JTA MTR C/ RET



46458 F
CHAPA RESPIRO MTR



46126 CB
JTA DA TAMPA DE VÁLVULAS



46424 FA-JTA COL ESC - GDE



46422 FA-JTA COL ESC PQ

46621 FA - JOGO JUNTAS COLETOR ESCAPE



46437 BO - VEDADOR RAD OLEO



46435 BO - VEDADORES TUCHOS



46439 BO - VEDADOR



46440 BO - VEDADOR



46441 BO - VEDADOR



46442 BO - VEDADOR



46443 BO - VEDADOR VOLANTE MTR



46663 BO
VEDADOR RAD OLEO
MOTOR DEITADO

46600 KTBO - JG VEDADORES MTR



46223 NA
JTA BASE
CARBURADOR



46228 PP
JTA CORPO BBA OLEO



46664-BO
ANEL 60X3,5



46428-NA
JTA TAMPO BBA
COMBUSTIVEL



46429 PP
JTA ENTRE FLANGE BBA
COMBUSTIVEL E CARÇAÇA



46661 NA 0,8
JTA COLETOR
ADMISSÃO
INJEÇÃO



46430 PP
JTA ENTRE BBA
COMB E FLANGE



46431 GV
JTA PENEIRA DE OLEO



46333 PP
JTA VOLANTE



46462 PP
JTA TPA BBA
OLEO



46427 PP
JTA TPA BBA OLEO



46436 PP
JTA RESPIRO MTR



46655 PP
JTA ENCHIMENTO
OLEO



46656 PP
JTA POLIA MTR



46659 GV
JTA BASE CARB



46660 NA 0,8
JTA COLETOR
ADMISSÃO



46432 PP
JTA CAMISA



46461 PP
JTA CAIXA BBA OLEO



46247 FA
ARRUELA BUJÃO CARTER



46444 CI
ARRUELA



46445 CI
ANEL COLETOR ADMISSÃO



260610
ARRUELA PENEIRA CARTER

46606 KTAR - JG ARRUELAS MTR

RET GIRABREQUIM TRASEIRO - 70X90X10

(70x90x10)



1111135

1.6 8V 4C - VW - BORA / POLO / GOLF: 99/01 SR

1.6 8V 4C - AUDI - A3 / A4: 99/00

MTR: AEH / AKL / APF / ANA / ARM / AHL - GAS

45106-JGCB	JG JTA MTR S/ CAB	45106-JGRS	JG RETIF MTR S/ CAB
45106-JGSC	JG JTA MTR C/ CAB DE FIBRA	45106-JGRV	JG RETIF MTR C/ CAB DE FIBRA
45106-JGML	JG JTA MTR C/ CAB DE CHAPA	45106-JGRM	JG RETIF MTR C/ CAB DE CHAPA
45106-JRSC	JG JTA MTR C/ CAB DE FIBRA E C/ RET	45106-JRRV	JG RETIF MTR C/ CAB DE FIBRA E RET
45106-JRML	JG JTA MTR C/ CAB DE CHAPA E C/ RET	45106-JRRM	JG RETIF MTR C/ CAB DE CHAPA E RET



47101 SC - 1,8 MM - CIL. 82,5 MM
47101 MLS - 1,6 MM - CIL. 82,5 MM

OPCIONAL

47101 MLS-2M - 2,6 MM - CIL. 82,5 MM
47101 KT - 2,8 MM - CIL. 82,5 MM

JTA CABEÇOTE



46740 BO
JTA TAMPA VÁLVULAS



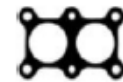
46524 PAK
JTA COLETOR ESCAPE



46151 JGBO
JUNTA COLETOR
ADMISSÃO



47120 JGBO
JUNTA COLETOR
ADMSSÃO (CANECAS)



46522 F
JTA ESCAPE

JG JTA RETIFICAÇÃO



46534 NA
JTA
DISTRIBUIÇÃO



46536 NA
JTA DISTRIBUIÇÃO
/ BBA ÓLEO



46032 NA
JTA BBA OLEO



46734 NA 1,6
JTA BBA AGUA



46937 NA
JTA BBA
COMBUSTIVEL



46747 BO
VEDADOR MEIA
LUA TV



46756 NA
ANEL CEBOLÃO



46936 NA
JTA CONEXÃO
DISTRIBUIÇÃO



46538 MLS
JTA TENSOR
CORRENTE



45106 KTBO
KIT BORRACHAS
MTR



47116 NA
JTA CARTER

45106-KP
KIT PARAFUSOS DO CABEÇOTE
10.00X1.50X120.00 (X10)

45106-KTRT **46106 KTRT-F (com ret flange tras.)**
KIT DE RETENORES DO MOTOR

RET HASTE VALVULAS



RET COMANDO



RET GIRABREQUIM DIANT



FLANGE TRASEIRA




1110179

45106 FR

1.6 8V 4C - GOL / FOX / CROSSFOX / SPACEFOX / POLO / GOLF / SAVEIRO: 03/ -

MTR: **BJA / BLH / AKK / BPA / BAH / AUD / CCRA / CFZA: EA111 VHT - TOTAL FLEX**

47307-JGCB	JG JTA MTR S/ CAB	47307-JGRS	JG RETIF MTR S/ CAB
47307-JGSC	JG JTA MTR C/ CAB DE FIBRA	47307-JGRV	JG RETIF MTR C/ CAB DE FIBRA
47307-JGML	JG JTA MTR C/ CAB DE CHAPA	47307-JGRM	JG RETIF MTR C/ CAB DE CHAPA
47307-JRSC	JG JTA MTR C/ CAB DE FIBRA E C/ RET	47307-JRRV	JG RETIF MTR C/ CAB DE FIBRA E RET
47307-JRML	JG JTA MTR C/ CAB DE CHAPA E C/ RET	47307-JRRM	JG RETIF MTR C/ CAB DE CHAPA E RET



46303 SC - 1,2 MM - CIL. 77,5 MM
46303 MLS - 0,5 MM - CIL. 77,5 MM



46020 PAK
JUNTA COLETOR ESCAPE



46127 GV
JTA TAMPA VÁLVULAS



46078 BO
ANEL CORPO BORBOLETA

OPCIONAL

46303 KT - 2,2 MM - CIL. 77,5 MM
46303 MLS-2M - 1,5 MM - CIL. 77,5 MM
46303 MLS-3M - 2,0 MM - CIL. 77,5 MM



47322 F
JTA ESCAPE

JTA CABEÇOTE



46323 BO
ANEL BBA OLEO



OR1-225
ANEL VLV TERMOSTATICA



46325 BO
ANEL BBA D AGUA



46141 JGBO
JTA COLETOR ADMISSÃO



46328 BO
ANEL TUBO D AGUA



46331 BO
ANEL REG ARREF



46332 BO
ANEL TUBO BBA OLEO



46335 BO
ANEL VEDACÃO



46338 BO
ANEL BBA D AGUA



46339 BO
ANEL SENSOR TEMPERATURA



ORING 6206
ANEL VARETA OLEO



46438 JGBO
JG VEDADOR TV

46436-KTBO - JG VEDADORES

JG JTA RETIFICAÇÃO

OPCIONAL



46136 NA
JTA TPA BBA OLEO C/ CORRENTE



46133 NA
JTA TPA BBA OLEO



46132 NA
JTA BBA OLEO



261420
ARRUELA BUJÃO CARTER



46316 PV
JTA SUB CARTER

OPCIONAL



46017 NA - JTA CARTER

47307-KP

KIT PARAFUSOS DO CABEÇOTE - 9,0X1,25X98,0 (X10)

RET. FLANGE TRAS.



FURO REDONDO SENSOR

Nº ORIG: 030 103 171



FURO QUADRADO SENSOR

Nº ORIG: 03C103173

40109 FR / 40109-FR-BP OU 46110 FR / 46110 FR BP

46109-KTRT

KIT DE RETENORES DO MOTOR

RET HASTE VALVULAS

(6x9x10)



1219203

RET COMANDO

(32x42x7)



1115159

RET BBA DUOCENTRICA

(32x42x7)



1115159

1.6 8V 4C - VW - GOLF 01/

1.6 8V 4C - SEAT - IBIZA 03/

MTR: BAH TOTAL FLEX - FLEX

47310-JGCB	JG JTA MTR S/ CAB	47310-JGRS	JG RETIF MTR S/ CAB
47310-JGSC	JG JTA MTR C/ CAB DE FIBRA	47310-JGRV	JG RETIF MTR C/ CAB DE FIBRA
47310-JGML	JG JTA MTR C/ CAB DE CHAPA	47310-JGRM	JG RETIF MTR C/ CAB DE CHAPA
47310-JRSC	JG JTA MTR C/ CAB DE FIBRA E C/ RET	47310-JRRV	JG RETIF MTR C/ CAB DE FIBRA E RET
47310-JRML	JG JTA MTR C/ CAB DE CHAPA E C/ RET	47310-JRRM	JG RETIF MTR C/ CAB DE CHAPA E RET



46303 SC - 1,2 MM - CIL. 77,5 MM
46303 MLS - 0,5 MM - CIL. 77,5 MM

OPCIONAL

46303 MLS-2M - 1,5 MM - CIL. 77,5 MM
46303 KT - 2,2 MM - CIL. 77,5 MM
46303 TB - 1,7 MM - CIL. 77,5 MM



46127 GV
JTA TPA VLV



46524 PAK
JTA COLETOR ESCAPE GOLF



47322 F
JTA ESCAPE

OPCIONAL



46078 BO
ANEL CORPO
BORBOLETA

JTA CABEÇOTE



46323 BO
ANEL BBA OLEO



OR1-225
ANEL VLV
TERMOSTATICA



46325 BO
ANEL BBA D AGUA



46141 JGBO
JTA COLETOR ADMISSÃO



46328 BO
ANEL TUBO D AGUA



46331 BO
ANEL REG ARREF



46332 BO
ANEL TUBO BBA
OLEO



46335 BO
ANEL VEDACÃO



46338 BO
ANEL BBA D AGUA



46339 BO
ANEL SENSOR
TEMPERATURA



ORING 6206
ANEL VARETA
OLEO



46438 JGBO
VEDADOR TV

46436-KTBO - JG VEDADORES

JG JTA RETIFICAÇÃO

OPCIONAL



46136 NA
JTA TPA BBA OLEO
C/ CORRENTE



46133 NA
JTA TPA BBA OLEO



46132 NA
JTA BBA OLEO



46316 PV
JTA CARTER

OPCIONAL



46017 NA - JTA CARTER

47306-KP

KIT PARAFUSOS DO CABEÇOTE-9.00X1.25X98.00(X10)

RET. FLANGE TRAS.



FURO QUADRADO SENSOR
N° ORIG: 03C103173

46110 FR



FURO REDONDO SENSOR
N° ORIG: 030 103 171

46109 FR

OU

46109-KTRT

KIT DE RETENORES DO MOTOR

RET HASTE VALVULAS

(6x9x10)



1219203

RET COMANDO

(32x42x7)



1115159

RET BBA DUOCENTRICA

(32x42x7)



1115159

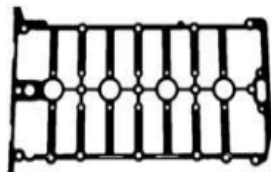
1.6 16V 4C - GOL / VOYAGE / SAVEIRO / FOX / GOLF / NOVO POLO 17I - VIRTUS 18/

MTR: TFSI DP4-CAVG TURBO GAS - EA211-CNXA FLEX - EA211-CNXC FLEX

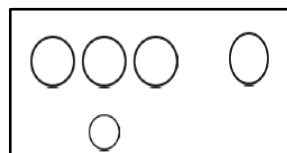
47608-JGCB	JG JTA MTR S/ CAB	47608-JGRS	JG RETIF MTR S/ CAB
47608-JGSC	JG JTA MTR C/ CAB DE FIBRA	47608-JGRV	JG RETIF MTR C/ CAB DE FIBRA
47608-JGML	JG JTA MTR C/ CAB DE CHAPA	47608-JGRM	JG RETIF MTR C/ CAB DE CHAPA
47608-JRSC	JG JTA MTR C/ CAB DE FIBRA E C/ RET	47608-JRRV	JG RETIF MTR C/ CAB DE FIBRA E RET
47608-JRML	JG JTA MTR C/ CAB DE CHAPA E C/ RET	47608-JRRM	JG RETIF MTR C/ CAB DE CHAPA E RET



47603 SC - 1,4 MM - 77,5 MM
47603 MLS - 0,3 MM - 77,5 MM
JTA CABEÇOTE




47627 MLS
JTA TAMPA VALVULAS



47619 KTBO
JTA COLETOR ADMISSÃO



47621 F
JTA COLETOR ESCAPE



47606 KTBO 01
KIT BORRACHAS



47630 B0
VEDADOR DA
BOMBA D'AGUA



47631 B0
VEDADOR DA CARÇAÇA
DA VÁLVULA
TERMOSTÁRICA



47632 B0
VEDADOR DA VÁVULA
TERMOSTÁTICA

47630 KTBO - KIT DE BORRACHAS DA BOMBA D'AGUA

47606 KTBO - JG VEDADORES MTR

JG JTA RETIFICAÇÃO



47629 MLS
47629 NA
JTA DISTRIBUIÇÃO

OPCIONAL



46316 PV - JTA SUB CARTER

OPCIONAL



46017 NA - JTA CARTER

47607-KP
KIT PARAFUSOS DO CABEÇOTE
9.00X1.25X140.00 (X10)

47607 KTRT OU 47607 KTRT-F (com flange)

KIT DE RETENORES DO MOTOR

RET HASTE VALVULAS

(4,25x7,4x10)



12100118
FLANGE



47606 FR

RET COMANDO

(36x46x7)



11100118

RET BOMBA

(30x40x7)



1151535

RET POLIA

(24x39x8)



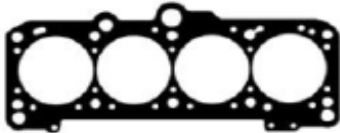
111001181

1.6/1.8 8V 4C - VW - GOL / VOYAGE / PARATI / PASSAT / SANTANA / APOLO / SAVEIRO / LOGUS / POINTER: 85/95

1.6/1.8 8V 4C - FORD -ESCORT / BELINA / DEL REY / VERONA / VERSAILLES: 85/95

MTR: AP - GAS / ALC

46006-JGCB	JG JTA MTR S/ CAB	46006-JGRS	JG RETIF MTR S/ CAB
46006-JGSC	JG JTA MTR C/ CAB DE FIBRA	46006-JGRV	JG RETIF MTR C/ CAB DE FIBRA
46006-JGML	JG JTA MTR C/ CAB DE CHAPA	46006-JGRM	JG RETIF MTR C/ CAB DE CHAPA
46006-JRSC	JG JTA MTR C/ CAB DE FIBRA E C/ RET	46006-JRRV	JG RETIF MTR C/ CAB DE FIBRA E RET
46006-JRML	JG JTA MTR C/ CAB DE CHAPA E C/ RET	46006-JRRM	JG RETIF MTR C/ CAB DE CHAPA E RET



46001 SC - 2,0 MM - CIL. 83 MM
46002 MLS - 1,8 MM - CIL. 83,5 MM



46926 CB - JTA TAMPAS VALVULAS



46721 PAK
JTA COLETOR ESCAPE



46022 NA
JTA COLETOR ADMISSÃO

OPCIONAL

46002 MLS-2M - 2,8 MM - CIL. 83,5 MM
46001 KT - 3,0 MM - CIL. 83 MM

JTA CABEÇOTE



46024 PAK
JTA ESCAPE



46745 BO-VEDADOR
TERMOSTATO



46746 BO
VEDADOR TV



OR1-127-VEDADOR



OR1-139-VEDADOR



46747 BO
VEDADOR TV



46823 BO-VEDADOR
ADMISSÃO



OR2-020
VEDADOR BBA D AGUA

464646 KTBO - JG VEDADORES MTR

JG JTA RETIFICAÇÃO



46729 NA
JTA FLANGE TRAS



46730 NA
JTA FLANGE DIANT



46734 NA 0,8
JTA BBA AGUA



46735 NA
JTA FILTRO OLEO



46032 NA
JTA BBA OLEO



46731 NA
JTA CANO D AGUA



46732 NA
JTA FLANGE CAB.



46937 NA
JTA BBA COMBUSTIVEL



46936 NA
JTA CANO D AGUA



46733 NA
JTA DISTRIBUIDOR



46759 NA
JTA BASE
CARBURADOR



46725 GV
JTA BBA OLEO



46755 NA
JTA VALVULA OLEO



46756 NA
ANEL CEBOLÃO



46716 NA 0,8 - JTA CARTER

46006-KP

KIT PARAFUSOS DO CABEÇOTE

11.00X1.50X98.00 (X10)

46006-KTRT

KIT DE RETENORES DO MOTOR

RET HASTE VALVULAS

(8x11x10)



1212544

RET GIRABREQUIM DIANT

(32x47x10)



1111942

RET COMANDO

(32x47x10)



1111942

RET GIRABREQUIM TRAS.

(85x105x12)




1112283

1.6/1.8 8V 4C - GOLF (GL / GLX / GTI / GTS) 95/98 - GOLF 94/99 - POLO CLASSIC 98/01 - PASSAT 91/96

GOL / PARATI / SAVEIRO / SANTANA 95/

MTR: **ADD / ADZ / AFT: ASP - ACCAP 1800 UTB / UTC: TURBO - GAS**

46506-JGCB	JG JTA MTR S/ CAB	46506-JGRS	JG RETIF MTR S/ CAB
46506-JGSC	JG JTA MTR C/ CAB DE FIBRA	46506-JGRV	JG RETIF MTR C/ CAB DE FIBRA
46506-JGML	JG JTA MTR C/ CAB DE CHAPA	46506-JGRM	JG RETIF MTR C/ CAB DE CHAPA
46506-JRSC	JG JTA MTR C/ CAB DE FIBRA E C/ RET	46506-JRRV	JG RETIF MTR C/ CAB DE FIBRA E RET
46506-JRML	JG JTA MTR C/ CAB DE CHAPA E C/ RET	46506-JRRM	JG RETIF MTR C/ CAB DE CHAPA E RET




46905 SC - 2,0 MM - CIL. 83 MM
46001-MLS - 1,8 MM - CIL. 83 MM

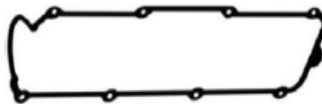
OPCIONAL

46001 KT - 3,0 MM - CIL. 83 MM
46001-MLS-2M- 2,8 MM - CIL. 83 MM

JTA CABEÇOTE



46522 F
JTA ESCAPE



46740 BO
JTA TAMPA VÁLVULAS



46728 NA
JTA COLETOR ADMISSÃO



46721 PAK
JTA COLETOR ESCAPE



46528 PAK
JTA COLETOR ADMISSÃO



46745 BO
VEDADOR TERMOSTATO



OR1-139
VEDADOR



OR2-020
ANEL BBA COMBUSTIVEL



OR1 -127
VEDADOR

46507 KTBO - JG VEDADORES MTR

JG JTA RETIFICAÇÃO



46729 NA
JTA FLANGE TRAS.



46730 NA
JTA FLANGE DIANT.



46734 NA 0,8
JTA BBA AGUA



46735 NA
JTA FILTRO



46032 NA
JTA BBA OLEO



261420
ANEL BUJAO
CARTER



46725 PP
JTA BBA
OLEO



46731 NA
JTA CANO
D'AGUA



46733 NA
ANEL
DISTRIBUIDOR



46739 BO
ANEL BBA
COMBUSTIVEL



46716 NA 0,8 - JTA CARTER

46506-KP

KIT PARAFUSOS DO CABEÇOTE
11.00X1.50X106.00 (X10)

46506-KTRT ou 46006 KTRT-F (com ret flange tras.)

KIT DE RETENORES DO MOTOR

RET HASTE VALVULAS



1213044 1212544

RET COMANDO



1111942

RET GIRAB. DIANT.

RET GIRAB TRAS. FLANGE TRAS.



1111942

(85x105x12)



1112283

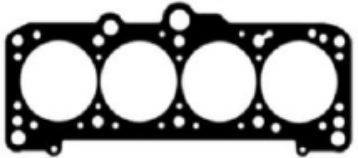


46808 FR

1.6/1.8 8V 4C - GOL / SANTANA / SAVEIRO / PARATI / PASSAT / GOLF / APOLLO / LOGUS / POINTER: 95/

MTR: AP INJEÇÃO MI - TOTAL FLEX

46808-JGCB	JG JTA MTR S/ CAB	46808-JGRS	JG RETIF MTR S/ CAB
46808-JGSC	JG JTA MTR C/ CAB DE FIBRA	46808-JGRV	JG RETIF MTR C/ CAB DE FIBRA
46808-JGML	JG JTA MTR C/ CAB DE CHAPA	46808-JGRM	JG RETIF MTR C/ CAB DE CHAPA
46808-JRSC	JG JTA MTR C/ CAB DE FIBRA E C/ RET	46808-JRRV	JG RETIF MTR C/ CAB DE FIBRA E RET
46808-JRML	JG JTA MTR C/ CAB DE CHAPA E C/ RET	46808-JRRM	JG RETIF MTR C/ CAB DE CHAPA E RET

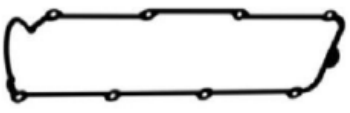


46001 SC - 1,8 MM - CIL. 83 MM
46002 MLS - 1,8 MM - CIL. 83MM


OPCIONAL

46001 KT - 2,8 MM - CIL. 83 MM
46002 MLS-2M - 2,8 MM - CIL. 83 MM


JTA CABEÇOTE




46740 BO
JTA TAMPA VÁLVULAS




46721 PAK - JTA COLETOR ESCAPE




46728 NA
JTA COLETOR ADMISSÃO




46723 PAK
JTA ESCAPE




46322 F
JTA ESCAPE




46745 BO
ANEL BBA D AGUA E VALV. TERMOSTÁTICO



OR2-020
ANEL BBA COMBUSTIVEL




OR1-127
VEDADOR




OR1-139
VEDADOR


46507 KTBO - JG VEDADORES MOTOR JG JTA RETIFICAÇÃO




46729 NA
JTA FLANGE TRAS




46730 NA
JTA FLANGE DIANT




46734 NA 0,8
JTA BBA AGUA




46735 NA
JTA FILTRO OLEO




46716 NA 0,8 - JUNTA CARTER




46731 NA
JTA CANO D AGUA




46732 NA
JTA FLANGE CAB.




46937 NA
JTA BBA COMBUSTIVEL




46032 NA
JTA BBA OLEO




46936 NA
JTA CANO D AGUA




46733 NA
JTA DISTRIBUIDOR




46759 NA
JTA BASE CARBURADOR




261420
ARRUELA BUJAO CARTER




46755 NA
JTA VALVULA OLEO



46756 NA
ANEL CEBOLÃO



161014
ARR COBRE 10X14X1,5




46725 GV
JTA BBA OLEO

46808-KP
KIT PARAFUSOS DO CABEÇOTE
11.00X1.50X106.00 (X10)

46006-KTRT ou 46006 KTRT-F (com ret flange tras.)
KIT DE RETENTORES DO MOTOR


RET HASTE VALVULAS
(8x11x10)



1212544

RET GIRAB. DIANT


RET COMANDO
(32x47x10)



1111942


RET GIRAB. TRAS. FLANGE TRAS.

(32x47x10)¹




1111942

(85x105x12)



1112283




46808 FR

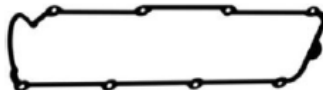
1.8/2.0 8V 4C-GOLF / JETTA / PASSAT: (GTI / GLX): MI 94/98 - MEXICANO (IMPORTADO).

MTR: AP (ABA) - ADY / AEP / AGG / ABA / AKR / ATU / AWF / AWG / ABK - GAS

46507-JGCB	JG JTA MTR S/ CAB	46507-JGRS	JG RETIF MTR S/ CAB
46507-JGSC	JG JTA MTR C/ CAB DE FIBRA	46507-JGRV	JG RETIF MTR C/ CAB DE FIBRA
46507-JGML	JG JTA MTR C/ CAB DE CHAPA	46507-JGRM	JG RETIF MTR C/ CAB DE CHAPA
46507-JRSC	JG JTA MTR C/ CAB DE FIBRA E C/ RET	46507-JRRV	JG RETIF MTR C/ CAB DE FIBRA E RET
46507-JRML	JG JTA MTR C/ CAB DE CHAPA E C/ RET	46507-JRRM	JG RETIF MTR C/ CAB DE CHAPA E RET



46201 SC - 1,8 MM - CIL. 83,5 MM
46201 MLS - 1,8 MM - CIL. 83,5 MM



46740 BO
JTA TAMPÁ VÁLVULAS



46521 F
JTA COLETOR ESCAPE



46528 PAK
JTA COLETOR ADMISSÃO

OPCIONAL

46201 MLS-2M - 2,8 MM - CIL. 83,5 MM



46529 PAK
JTA ADMISSÃO SUPERIOR.



46519 PAK
JTA ADMISSÃO PEQUENA



46522 F
JTA ESCAPE

JTA CABEÇOTE



46745 BO
VEDADOR TERMOSTATO



OR2-020
ANEL BBA COMBUSTIVEL



OR1-139
VEDADOR



OR1-127
VEDADOR



46025 PAK
JTA ADMISSÃO INFERIOR

46507 KTBO - JG VEDADORES MTR

JG JTA RETIFICAÇÃO



46729 NA
JTA FLANGE TRAS.



46730 NA
JTA FLANGE DIANT.



46734 NA 0,8
JTA BBA AGUA



46735 NA
JTA FILTRO



46032 NA
JTA BBA OLEO



46716 NA 0,8 - JTA CARTER



261420
ANEL BUJAO
CARTER



46725 PP
JTA BBA
OLEO



46731 NA
JTA CANO
D'AGUA



46733 NA
ANEL
DISTRIBUIDOR



46739 BO
ANEL BBA
COMBUSTIVEL

46506-KP
KIT PARAFUSOS DO CABEÇOTE
11.00X1.50X106.00 (X10)

46507-KTRT OU 46507 KTRT-F (com ret flange tras.)

KIT DE RETENORES DO MOTOR

RET HASTE VALVULAS

RET COMANDO

(7x10x10)



1213044

RET GIRAB. DIANT

(32x47x10)



1111942

(32x47x10)



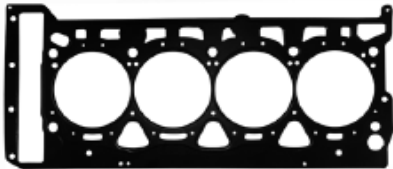
1111942

1.8/2.0 16V 4C - VW - PASSAT / JETTA / TIGUAN / GOLF / NEW BEETLE: 07/

1.8/2.0 16V 4C - AUDI - A3 / A4 / A5 / Q3 / Q5 / TT: 07/

MOTOR: 1.8 16V: CDAA / CDAB / BZB / CCUA / CDHB - 2.0 16V: CBFA / CFPA / CCZA / CCTA / CCZD / CAWB / CCZA

47207-JGCB	JG JTA MTR S/ CAB	47207-JGRS	JG RETIF MTR S/ CAB
47207-JGSC	JG JTA MTR C/ CAB DE FIBRA	47207-JGRV	JG RETIF MTR C/ CAB DE FIBRA
47207-JGML	JG JTA MTR C/ CAB DE CHAPA	47207-JGRM	JG RETIF MTR C/ CAB DE CHAPA
47207-JRSC	JG JTA MTR C/ CAB DE FIBRA E C/ RET	47207-JRRV	JG RETIF MTR C/ CAB DE FIBRA E RET
47207-JRML	JG JTA MTR C/ CAB DE CHAPA E C/ RET	47207-JRRM	JG RETIF MTR C/ CAB DE CHAPA E RET



47202 SC - 1,2 MM - CIL. 83 MM
47202 MLS - 0,9 MM - CIL. 83 MM
JTA CABEÇOTE



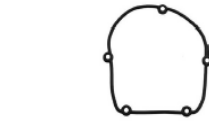
47218 BO
JTA ADMISSÃO (13205700)



47237 FF
JTA ESCAPE
CATALIZADOR



47243 NA
JTA BBA VÁCUO



47227 BO - JUNTA TAMPA VÁLVULAS



47246 BO
ANEL DA
TAMPA DE
VÁLVULAS



47275 BO
ANEL

47227 KTBO - KIT JUNTA TAMPA VÁLVULAS



47233 BO - VEDADOR

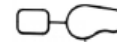


47223 F
JTA COLETOR ESCAPE

OPCIONAL



47249 BO
VEDADOR CORPO
BORBOLETA



47230 BO - VEDADOR BBA D'AGUA

JG JTA RETIFICAÇÃO



47235 BO
VEDADOR
BBA ÓLEO




47240 BO
VEDADOR
RESFRIADOR
ÓLEO



47234 BO
VEDADOR

OPCIONAL



47242 KTBO - KIT BORRACHAS TROCADOR CALOR

OPCIONAL



47276 NA
JTA TUBO ÓLEO



47239 CV
JTA TUBO ÓLEO

47207 KTBO - KIT DE BORRACHAS DO MOTOR

47207-KP
KIT PARAFUSOS DO CABEÇOTE
10.00X1.50X117.00 (X10)

47208-KTRT OU 47208 KTRT F
KIT DE RETENTORES DO MOTOR

RET VALVULAS-6X9X10

(6x9x10)



1219203
FLANGE IRAS

RET DIANT. VIRABREQUIN

(45x60x9)



1121911



47207 F

1.8 / 2.0 16V 4C - VW - GOLF / JETTA / NEW BEETLE / PASSAT: 15/21 - TIGUAN 18/

1.8 / 2.0 16V 4C - AUDI - A1 / A3 / A4 / A5 / Q3 / Q5 : 12/21

MTR: TFSI-DOHC - EA888 TUBRO: CJEB;CJSA;CPA;CPLA;CULC;CNSB;CJXB;CWZA

47208-JGCB	JG JTA MTR S/ CAB	47208-JGRS	JG RETIF MTR S/ CAB
47208-JGSC	JG JTA MTR C/ CAB DE FIBRA	47208-JGRV	JG RETIF MTR C/ CAB DE FIBRA
47208-JGML	JG JTA MTR C/ CAB DE CHAPA	47208-JGRM	JG RETIF MTR C/ CAB DE CHAPA
47208-JRSC	JG JTA MTR C/ CAB DE FIBRA E C/ RET	47208-JRRV	JG RETIF MTR C/ CAB DE FIBRA E RET
47208-JRML	JG JTA MTR C/ CAB DE CHAPA E C/ RET	47208-JRRM	JG RETIF MTR C/ CAB DE CHAPA E RET



47203 MLS - 0,9 MM
47203 SC - 1,7 MM
JUNTA DO CABEÇOTE



47228 BO-JUNTAS TAMPA VALVULAS



47224 MLS
JUNTA DO COLETOR DE ESCAPE



47243 NA - JUNTA DA BOMBA DE VÁCUO



(52x3,0)
47275 BO VEDADOR **47276 BO** VEDADOR



47244 BO
JUNTA SEPARADOR ÓLEO

OPCIONAL



47249 BO
JUNTA DO CORPO DE BORBOLETA



47219 BO
JUNTA COLETOR ADMISSÃO


47228 KTBO
KIT DAS JUNTAS DA TAMPA DE VALVULAS




OPCIONAL

47249 BO
JUNTA DO CORPO DE BORBOLETA

JG JTA RETIFICAÇÃO

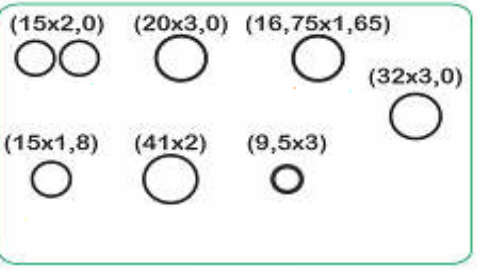


47257 BO JUNTA DA BOMBA DE ÓLEO **47255 BO** JUNTA DO RESFRIADOR DE ÓLEO



47259 BO
TAMPA LATERAL RADIADOR DE ÓLEO

OPCIONAL



(15x2,0) (20x3,0) (16,75x1,65) (32x3,0)
(15x1,8) (41x2) (9,5x3)

47208 KTBO - KIT BORRACHAS MOTOR


47245 KTBO - KIT FILTRO DE ÓLEO

47258 KTBO - KIT TAMPA LATERAL E FILTRO ÓLEO

47207-KP
KIT PARAFUSOS DO CABEÇOTE
10.00X1.50X117.00(X10)


47208-KTRT OU 47208-KTRT-F
KIT DE RETENORES DO MOTOR

RET HASTE VALVULAS




(6x9x10)
1219203

RETENOR DA POLIA



(45x60x9)
1121911

FLANGE TRASEIRA




47207 FR

1.8 20V 4C - VW - GOLF TURBO / NEW BEETLE / BORA: 94/07 - PASSAT ALEMÃO TURBO 99/01

1.8 20V 4C - AUDI - A3 / A4 / A6 / TT / QUATTRO: 94/06

MTR : AGN / AGU / AJH / AJN / ARZ / AUM / AUC / AWU / AWT / AUQ / APU / ARG / APT / AEB: GAS

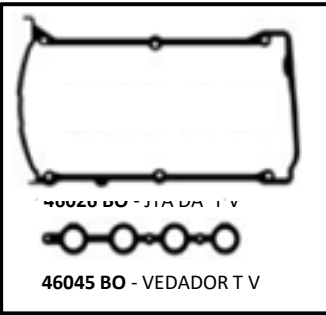
45206-JGCB	JG JTA MTR S/ CAB	45206-JGRS	JG RETIF MTR S/ CAB
45206-JGSC	JG JTA MTR C/ CAB DE FIBRA	45206-JGRV	JG RETIF MTR C/ CAB DE FIBRA
45206-JGML	JG JTA MTR C/ CAB DE CHAPA	45206-JGRM	JG RETIF MTR C/ CAB DE CHAPA
45206-JRSC	JG JTA MTR C/ CAB DE FIBRA E C/ RET	45206-JRRV	JG RETIF MTR C/ CAB DE FIBRA E RET
45206-JRML	JG JTA MTR C/ CAB DE CHAPA E C/ RET	45206-JRRM	JG RETIF MTR C/ CAB DE CHAPA E RET




45201 SC - 1,8 MM - CIL. 82,5 MM
45201 MLS - 1,6 MM - CIL. 82,5MM

OPCIONAL

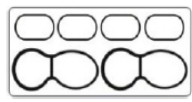
45201 KT - 3,0 MM - CIL. 82,5 MM
45201 MLS-2M - 2,1 MM - CIL. 82,5 MM
45201 MLS-3M - 2,6 MM - CIL. 82,5 MM




46045 BO - VEDADOR T V




46527 PAK
JUNTA DA ADMISSÃO




46220 JGBO
JG VEDADORES ADMISSÃO



46026 KTBO - KIT JTAS DA T V




46520 F
JUNTA COLETOR ESCAPE




11820 F
JTA SAIDA ESCAPE


JTA CABEÇOTE




46745 BO
ANEL TERMOSTATO
50x58x4mm




46143-BO
ANEL DISTR ADM




46335 BO
ANEL 42X4,5MM




OR1-018 - ANEL
18,77X1,78




OR2-011
ANEL 21,2X3MM




OR1-233 - ANEL
72,62X3,53




OR1-117 -ANEL 20,29X2,62



46523 PAK
JUNTA CATALIZADOR:
GOLF/PASSAT/AUDI



46538 NA
JTA TENSOR CORRENTE



46747 BO
VEDADOR TV

45206 KTBO - KIT VEDADORES MOTOR

46538-KTNB
KIT TENSOR CORRENTE

JG JTA RETIFICAÇÃO



46536 NA
JTA DA DISTRIBUIÇÃO /
BBA ÓLEO



46534 NA
JTA DA DISTRIBUIÇÃO



46531 NA
JTA DEFLUTOR OLEO



46032 NA
JTA SUP FILTRO OLEO



261420 -
14X20X1,5MM
ARRUELA BUJÃO CARTER




47116 NA-JTA CARTER

45206-KP
KIT PARAFUSOS DO CABEÇOTE
10,0X1,50X120,0(X10)


45206-KTRT OU 45206 KTRT-F (com ret flange tras.)
KIT DE RETENORES DO MOTOR

RET HASTE VALVULAS



(6x9x10)
1219203


RET COMANDO




(32x47x10)
1111942

FLANGE TRASEIRA

RET GIRABREQUIM DIANT



(32x47x10) (35x48x10)
1111942 **1110179**



45206 FR

1.8 20V 4C - VW-PASSAT ALEMÃO / PASSAT ALEMÃO TURBO: 94/00

1.8 20V 4C - AUDI - AUDI A4 / A6 : 94/99

MTR: AFY / ADR / AEB / AJL / ANB / AEP - ASP / TURBO : GAS

45207-JGCB JG JTA MTR S/ CAB

45207-JGSC JG JTA MTR C/ CAB DE FIBRA

45207-JGML JG JTA MTR C/ CAB DE CHAPA

45207-JRSC JG JTA MTR C/ CAB DE FIBRA E C/ RET

45207-JRML JG JTA MTR C/ CAB DE CHAPA E C/ RET

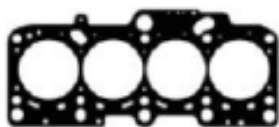
45207-JGRS JG RETIF MTR S/ CAB

45207-JGRV JG RETIF MTR C/ CAB DE FIBRA

45207-JGRM JG RETIF MTR C/ CAB DE CHAPA

45207-JRRV JG RETIF MTR C/ CAB DE FIBRA E RET

45207-JRRM JG RETIF MTR C/ CAB DE CHAPA E RET



45201 SC - 1,8 MM - CIL. 82,5 MM

45201 MLS - 1,6 MM - CIL. 82,5MM

OPCIONAL

45201 KT - 3,0 MM - CIL. 82,5 MM

45201 MLS-2M - 2,1 MM - CIL. 82,5 MM

45201 MLS-3M - 2,6 MM - CIL. 82,5 MM

JTA CABEÇOTE




46520 F

JUNTA COLETOR ESCAPE



46527 PAK

JUNTA COLETOR ADMISSÃO



46026 BO - JTA DA T V



46045 BO - VEDADOR T V

46026 KTBO - KIT JTAS DA T V



46538 NA
JTA TENSOR
CORRENTE



46747 BO
VEDADOR TV

46538-KTNB - KIT TENSOR CORRENTE



11820 F - JTA ESCAPE



46745 BO
ANEL 50X58X4 MM



46335 BO
ANEL 42X4,5MM



OR1-117
20,29XX2,62MM



46143-BO
ANEL DISTRIBUIDOR



OR2-011
21,2X3MM



OR1-018
18,77X1,78MM



OR1-233
72,62X3,53

45206 KTBO - KIT VEDADORES MOTOR

JG JTA RETIFICAÇÃO



46032 NA
JTA FILTRO OLEO



46725 NA
JTA BBA
OLEO



46729 NA - JTA FLANGE TRAS.



46730 NA - JTA FLANGE DIANT.



46734 NA 0,8
JTA BBA AGUA



46936 NA
JTA CANO D AGUA.



261420
ARRUELA BUJÃO
CARTER



46755 NA
ANEL VLV
OLEO



46716 NA 0,8 - JTA CARTER

45207-KP

KIT PARAFUSOS DO CABEÇOTE

11X1,5X100(X10)

45207-KTRT

KIT DE RETENORES DO MOTOR

RET HASTE VALVULAS

(6x9x10)



1219203

RE I GIRAB DIANT

(32x47x10)



1111942

RET COMANDO

(32x47x10)



1111942

RET GIRAB TRAS

(85x105x12)



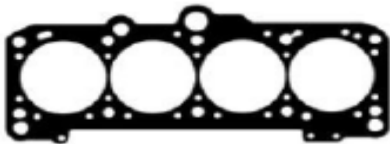
1112283

2.0 8V 4C - VW - GOL / VOYAGE / PARATI / PASSAT / SANTANA / APOLO / SAVEIRO / LOGUS / POINTER: 85/95

2.0 8V 4C - FORD - ESCORT / BELINA / DEL REY / VERONA / VERSAILLES: 85/95

MTR: AP - GAS / ALC

46007-JGCB	JG JTA MTR S/ CAB	46007-JGRS	JG RETIF MTR S/ CAB
46007-JGSC	JG JTA MTR C/ CAB DE FIBRA	46007-JGRV	JG RETIF MTR C/ CAB DE FIBRA
46007-JGML	JG JTA MTR C/ CAB DE CHAPA	46007-JGRM	JG RETIF MTR C/ CAB DE CHAPA
46007-JRSC	JG JTA MTR C/ CAB DE FIBRA E C/ RET	46007-JRRV	JG RETIF MTR C/ CAB DE FIBRA E RET
46007-JRML	JG JTA MTR C/ CAB DE CHAPA E C/ RET	46007-JRRM	JG RETIF MTR C/ CAB DE CHAPA E RET



46002 SC - 2,0 MM - CIL. 83,5 MM
46002 MLS - 1,8 MM - CIL. 83,5 MM



46926 CB
JTA TAMPA VALVULAS



46721 PAK
JTA COLETOR ESCAPE



46022 NA
JTA COLETOR ADMISSÃO

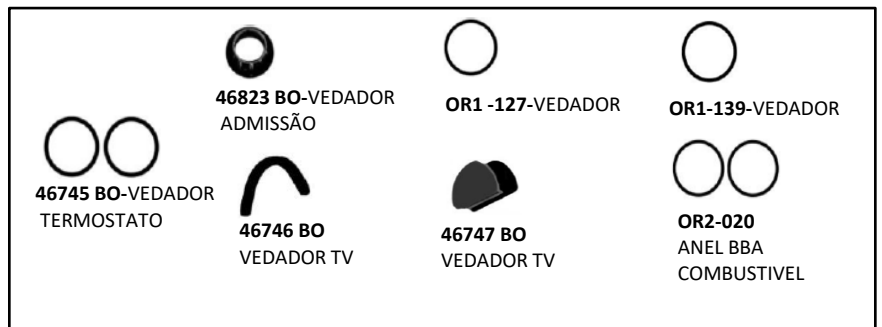
OPCIONAL

- 46002 MLS-2M - 2,3 MM - CIL. 83,5 MM
- 46002 MLS-3M - 2,8 MM - CIL. 83,5 MM
- 46002 KT - 3,0 MM - CIL. 83,5 MM

JTA CABEÇOTE



46024 PAK
JTA ESCAPE



464646 KTBO - JG VEDADORES MTR

JG JTA RETIFICAÇÃO



46729 NA
JTA FLANGE TRAS.



46730 NA
JTA FLANGE DIANT.



46734 NA 0,8
JTA BBA AGUA



46032 NA
JTA BBA OLEO



46735 NA
JTA FILTRO OLEO



46725 NA
JTA BBA OLEO



46759 NA
JTA BASE CARBURADOR



46731 NA
JTA CANO DAGUA



46937 NA
JTA BBA COMBUSTIVEL



46936 NA
JTA CANO D AGUA.



46732 NA
JTA FLANGE CABEÇOTE



46733 NA
ANEL DISTRIBUIDOR



46755 NA
ANEL VLV OLEO



46756 NA
ANEL CEBOLÃO



46716 NA 0,8 - JTA CARTER

46006-KP

KIT PARAFUSOS DO CABEÇOTE
11.00X1.50X98.00 (X10)

46006-KTRT

KIT DE RETENORES DO MOTOR

RET HASTE VALVULAS

(8x11x10)



1212544

RET GIRABREQUIM DIANT

RET COMANDO

(32x47x10)



1111942

RET GIRABREQUIM TRAS.

(32x47x10)



1111942

(85x105x12)



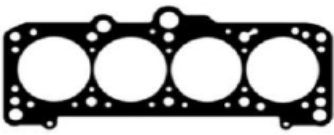
1112283

2.0 8V 4C - GOL / SANTANA / SAVEIRO / PASSAT / PARATI / GOLF / APOLO / LOGUS / POINTER: 95/06


MTR: MI-AP (INJEÇÃO ELETRÔNICA) - GAS / ALC

MTR: AJE / ULA / ULB / UQC / UQD / UQF / UQG / UQH / UR / URA / URC / URD / URE / URF/UUA


46810-JGCB	JG JTA MTR S/ CAB	46810-JGRS	JG RETIF MTR S/ CAB
46810-JGSC	JG JTA MTR C/ CAB DE FIBRA	46810-JGRV	JG RETIF MTR C/ CAB DE FIBRA
46810-JGML	JG JTA MTR C/ CAB DE CHAPA	46810-JGRM	JG RETIF MTR C/ CAB DE CHAPA
46810-JRSC	JG JTA MTR C/ CAB DE FIBRA E C/ RET	46810-JRRV	JG RETIF MTR C/ CAB DE FIBRA E RET
46810-JRML	JG JTA MTR C/ CAB DE CHAPA E C/ RET	46810-JRRM	JG RETIF MTR C/ CAB DE CHAPA E RET



46002 SC - 1,8 MM - CIL. 83,5 MM
46002 MLS - 1,8 MM - CIL. 83,5 MM




46740 BO - JTA TAMPA VÁLVULAS




46728 NA - JTA COLETOR ADMISSÃO

OPCIONAL


46002 KT - 3,0 MM - CIL. 83,5 MM
46002 MLS-2M - 2,3 MM - CIL. 83,5 MM
46002-MLS-3M - 2,8 MM - CIL. 83,5 MM




46723 PAK
JTA ESCAPE




46721 PAK
JTA COLETOR ESCAPE




46745 BO-VEDADOR
TERMOSTATO



OR1 -127-VEDADOR




OR1-129-VEDADOR




OR2-020
VEDADOR BBA D'AGUA


46507 KTBO - JG VEDADORES MTR
JG JTA RETIFICAÇÃO




46729 NA
JTA FLANGE TRAS




46730 NA
JTA FLANGE DIANT




46734 NA 0,8
JTA BBA AGUA




46735 NA
JTA FILTRO OLEO




46032 NA
JTA BBA OLEO




46725 GV
JTA BBA OLEO




46731 NA
JTA CANO D AGUA




46732 NA
JTA FLANGE CAB.




46936 NA
JTA CANO D AGUA




46937 NA
JTA BBA COMBUSTIVEL




46759 NA
JTA BASE CARBURADOR




46733 NA
JTA DISTRIBUIDOR




261420
ARR BUJAO CRT
26X14X20




161014
ARR COBRE
10X14X1,5







46755 NA
JTA VALVULA OLEO



46756 NA
ANEL CEBOLÃO



46716 NA 0,8 - JTA CARTER

<p>46808-KP</p> <p>KIT PARAFUSOS DO CABEÇOTE</p> <p>11.00X1.50X106.00 (X10)</p>	<p>46006-KTRT</p> <p>KIT DE RETENTORES DO MOTOR</p> <div style="display: flex; justify-content: space-around;"> <div style="text-align: center;"> <p>RET HASTE VALVULAS (8x11x10)</p>  <p>1212544</p> </div> <div style="text-align: center;"> <p>RET COMANDO (32x47x10)</p>  <p>1111942</p> </div> </div> <div style="display: flex; justify-content: space-around; margin-top: 10px;"> <div style="text-align: center;"> <p>RET GIRABREQUIM DIANT (32x47x10)</p>  <p>1111942</p> </div> <div style="text-align: center;"> <p>RET GIRABREQUIM TRAS. (85x105x12)</p>  <p>1112283</p> </div> </div>
--	---

2.0 8V 4C - VW - GOLF / NEW BEETLE / BORA / POLO / SPACEFOX: 00/10

2.0 8V 4C - AUDI - A4: 00/10

MTR: APK / AQY / AZH / ATM - TOTAL FLEX

46508-JGCB JG JTA MTR S/ CAB

46508-JGSC JG JTA MTR C/ CAB DE FIBRA

46508-JGML JG JTA MTR C/ CAB DE CHAPA

46508-JRSC JG JTA MTR C/ CAB DE FIBRA E C/ RET

46508-JRML JG JTA MTR C/ CAB DE CHAPA E C/ RET


46508-JGRS JG RETIF MTR S/ CAB

46508-JGRV JG RETIF MTR C/ CAB DE FIBRA

46508-JGRM JG RETIF MTR C/ CAB DE CHAPA

46508-JRRV JG RETIF MTR C/ CAB DE FIBRA E RET

46508-JRRM JG RETIF MTR C/ CAB DE CHAPA E RET



46203 SC - 1,8 MM - CIL. 83,5MM
46203 MLS - 1,6 MM - CIL. 83,5 MM

OPCIONAL

46203 SC-1M - 2,2 MM - CIL. 83,5 MM
46203 KT - 2,8 MM - CIL. 83,5 MM
46203-MLS-2M - 2,1 MM - CIL. 83,5 MM
46203-MLS-3M - 2,6 MM - CIL. 83,5 MM

JTA CABEÇOTE



46740 BO
JTA TAMPA VÁLVULAS



46519 PAK
JTA ADMISSÃO PEQUENA



46622 F
JTA ESCAPE



46025 PAK
JTA ADMISSÃO INTERNA



46524 PAK
JTA COLETOR ESCAPE



47519 JGBO
JTA COLETOR ADMISSÃO



46151 JGBO
JTA COLETOR ADMISSÃO



OR1-117
20,29X2,62MM

OR1-018
18,77X1,78MM



OR2-011
21,2X3MM



OR1-233
72,62X3,53



46745 BO
ANEL 50X58X4 MM



46143-BO
ANEL DISTRIBUIDOR



46335 BO
ANEL 42X4,5MM



46538 NA
JTA TENSOR
CORRENTE



46747 BO
VEDADOR TV

46538-KTNB
KIT TENSOR CORRENTE

45206 KTBO KIT VEDADORES MOTOR

JG JTA RETIFICAÇÃO



46531 MLS
JTA DEFLETORA OLEO




261420
ARRUELA
BUJÃO CARTER



46536 NA
JTA DISTRIBUIÇÃO
/ BBA ÓLEO



46534 NA
JTA DISTRIBUIÇÃO



47116 NA - JTA CARTER

45106-KP

KIT PARAFUSOS DO CABEÇOTE
10.00X1.50X120.00 (X10)

45106-KTRT OU 46106 KTRT-F (com ret flange tras.)
KIT DE RETENTORES DO MOTOR

RET HASTE VALVULAS



1213044

RET COMANDO



1111942

RET GIRABREQUIM DIANT



1110179

FLANGE TRASEIRA




45206 FR

2.0 8V 4C - VW - PASSAT ALEMÃO / GOLF / NEW BEETLE / BORA : 99/02

MTR: EA113 APK - AP2000 APK - AZM / AZJ - GAS

46510-JGCB	JG JTA MTR S/ CAB	46510-JGRS	JG RETIF MTR S/ CAB
46510-JGSC	JG JTA MTR C/ CAB DE FIBRA	46510-JGRV	JG RETIF MTR C/ CAB DE FIBRA
46510-JGML	JG JTA MTR C/ CAB DE CHAPA	46510-JGRM	JG RETIF MTR C/ CAB DE CHAPA
46510-JRSC	JG JTA MTR C/ CAB DE FIBRA E C/ RET	46510-JRRV	JG RETIF MTR C/ CAB DE FIBRA E RET
46510-JRML	JG JTA MTR C/ CAB DE CHAPA E C/ RET	46510-JRRM	JG RETIF MTR C/ CAB DE CHAPA E RET

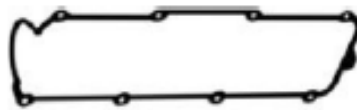


46203 SC - 1,8 MM - CIL. 83,5MM
46203 MLS - 1,6 MM - CIL. 83,5 MM

OPCIONAL

46203 SC-1M - 2,2 MM - CIL. 83,5 MM
46203 KT - 2,8 MM - CIL. 83,5 MM
46203 MLS - 1,6 MM - CIL. 83,5 MM
46203-MLS-2M - 2,1 MM - CIL. 83,5 MM
46203-MLS-3M - 2,6 MM - CIL. 83,5 MM

JTA CABEÇOTE



46740 BO - JTA TAMPA VÁLVULAS



46538 NA
JTA TENSOR CORRENTE



46747 BO
VEDADOR TV

46538-KTNB - KIT TENSOR CORRENTE



46025 PAK
JTA ADMISSÃO INTERNA



46519 PAK
JTA ADMISSÃO PEQUENA



47519 JGBO
JTA COLETOR ADMISSÃO



46524 PAK
JTA COLETOR ESCAPE



47520 JGBO
JTA COLETOR ADMISSÃO

46622 F - JTA ESCAPE



11820 F - JTA ESCAPE



46151 JGBO
JTA COLETOR ADMISSÃO

JG JTA RETIFICAÇÃO



OR1-117
20,29X2,62MM



OR1-018
18,77X1,78MM



OR2-011
21,2X3MM



46745 BO
ANEL 50X58X4 MM



46143-BO
ANEL DISTRIBUIDOR



46335 BO
ANEL 42X4,5MM



OR1-233
72,62X3,53

45206 KTBO KIT VEDADORES MOTOR



261420
ARRUELA
BUJÃO CARTER




46531 MLS
JTA DEFLETORA OLEO



46536 NA
JTA
DISTRIBUIÇÃO



46534 NA
JTA DISTRIBUIÇÃO



46534 NA - JTA CARTER

45106-KP
KIT PARAFUSOS DO CABEÇOTE
10.00X1.50X120.00 (X10)

45106-KTRT OU 46106 KTRT-F (com ret flange tras.)
KIT DE RETENORES DO MOTOR

RET HJASTE VALVULAS

(7x10x10)



1213044

RET GIRABREQUIM DIANT

(35x48x10)



1110179

RET COMANDO

(32x47x10)



1111942

FLANGE KASEIRA




45206 FR

2.0 8V 4C - VW - GOLF / POLO NEW BEETLE: 02/

2.0 8V 4C - SEAT - IBIZA / CORDOBA: 03/

MTR: BBX / BEH - TOTAL FLEX

46509-JGCB	JG JTA MTR S/ CAB	46509-JGRS	JG RETIF MTR S/ CAB
46509-JGSC	JG JTA MTR C/ CAB DE FIBRA	46509-JGRV	JG RETIF MTR C/ CAB DE FIBRA
46509-JGML	JG JTA MTR C/ CAB DE CHAPA	46509-JGRM	JG RETIF MTR C/ CAB DE CHAPA
46509-JRSC	JG JTA MTR C/ CAB DE FIBRA E C/ RET	46509-JRRV	JG RETIF MTR C/ CAB DE FIBRA E RET
46509-JRML	JG JTA MTR C/ CAB DE CHAPA E C/ RET	46509-JRRM	JG RETIF MTR C/ CAB DE CHAPA E RET

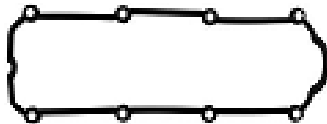


46203 SC - 1,8 MM - CIL. 83,5MM
46203 MLS - 1,6 MM - CIL. 83,5 MM

OPCIONAL

46203 MLS-2M - 2,6 MM - CIL. 83,5 MM
46203 KT2 - 2,0 MM - CIL. 83,5 MM
46203-KT3 - 3,0 MM - CIL. 83,5 MM

JTA CABEÇOTE



46526 BO
JTA TAMPA VÁLVULAS



47120 JGBO
JUNTA COLETOR
ADMISSÃO (CANECAS)



46151 JGBO
JUNTA COLETOR
ADMISSÃO



46524 PAK
JTA COLETOR ESCAPE



46522 F
JTA ESCAPE



46622 F
JTA ESCAPE

JG JTA RETIFICAÇÃO



46534 NA
JTA DISTRIBUIÇÃO



46536 NA
JTA DISTRIBUIÇÃO /
BBA ÓLEO



46032 NA
JTA BBA OLEO



46734 NA
JTA BBA AGUA



46725 NA
JTA BBA OLEO



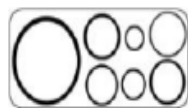
46733 NA
ANEL VEDAÇÃO



46739 BO
ANEL BBA
COMBUSTIVEL




261420
ARRUELA
BUJÃO CARTER



45206 KTBO
JG VEDADORES MTR



46531 NA
JTA DEFLETORA OLEO



47116 NA
JTA CARTER

45106-KP
KIT PARAFUSOS DO CABEÇOTE
10.00X1.50X120.00 (X10)

45106-KTRT OU 46106 KTRT-F (com ret flange tras.)
KIT DE RETENTORES DO MOTOR

RET HASTE VALVULAS
(7x10x10)



1213044

RET GIRABREQUIM DIANT

(35x48x10)



1110179

RET COMANDO
(32x47x10)



1111942

FLANGE 1 RASËIRA

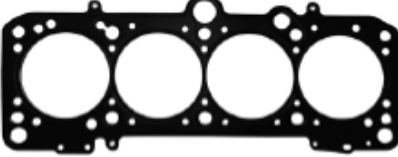


45206 FR

2.0 16V 4C - VW - GOL 95/00 - PARATI 96/00 - GOLF 92/96 - GOLF 13/18

MTR: ABF 9A - EA888 (CHHB)

46008-JGCB	JG JTA MTR S/ CAB	46008--JGRS	JG RETIF MTR S/ CAB
46008--JGSC	JG JTA MTR C/ CAB DE FIBRA	46008--JGRV	JG RETIF MTR C/ CAB DE FIBRA
46008--JGML	JG JTA MTR C/ CAB DE CHAPA	46008--JGRM	JG RETIF MTR C/ CAB DE CHAPA
46008--JRSC	JG JTA MTR C/ CAB DE FIBRA E C/ RET	46008--JRRV	JG RETIF MTR C/ CAB DE FIBRA E RET
46008--JRML	JG JTA MTR C/ CAB DE CHAPA E C/ RET	46008--JRRM	JG RETIF MTR C/ CAB DE CHAPA E RET




46002 SC - 1,8 MM - CIL. 83,5 MM
46002 MLS - 1,8 MM - CIL. 83,5 MM

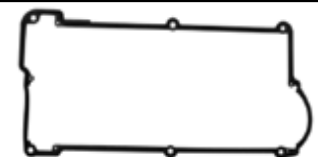
"OPCIONAL"

46002 KT - 2,8 MM - CIL. 83,5 MM
46002 MLS-2M- 2,3 MM - CIL. 83,5 MM
46002-MLS-3M- 2,8 MM - CIL. 83,5 MM


JTA CABEÇOTE



11820 F - JTA ESCAPE




46027 BO - JTA TAMPA VALVULAS




46045BO-VEDADOR DA VELA DA TV


46027 KTBO-KIT DAS JTAS DA TV




46019 PAK - JTA COLETOR ADMISSÃO




46745 BO-VEDADOR TERMOSTATO



OR1 -127-VEDADOR




OR2-020 ANEL BBA COMBUSTIVEL




OR1-139-VEDADOR

46507 KTBO - JG VEDADORES MOTOR




46922 PAK - JTA COLETOR - ESCAPE (X4)


JG JTA RETIFICAÇÃO




46729 NA
JTA FLANGE TRAS.




46730 NA
JTA FLANGE DIANT.



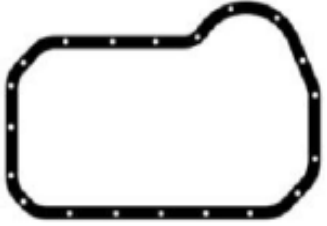
46734 NA 0,8
JTA BBA AGUA




46735 NA
JTA FILTRO




46032 NA
JTA BBA OLEO




46716 NA 0,8
JTA CARTER




261420
ANEL BUJAO CARTER




46725 PP
JTA BBA OLEO




46731 NA
JTA CANO D AGUA



46732 NA
JTA FLANGE CAB.



46733 NA
ANEL DISTRIBUIDOR



46937 NA
JTA BBA COMBUSTIVEL

46008-KP

KIT PARAFUSOS DO CABEÇOTE

11.00X1.50X147.00 (X10)

46008-KTRT

RET HASTE VALVULAS

(7x10x10)



1213044

RET GIRAB DIANTEIRO

(32x47x10)



1111942

RET COMANDO

(32x47x10)



1111942

RET GIRAB TRASEIRO

(85x105x12)




1112283

2.0 16V 4C - AMAROK 11/21

MTR: TDI 4C TURBO - BI-TURBO / MONO TURBO - DIESEL

CDBA ; CDCA ; CNFA ; CNFAB ; CNFB ; CNEA ; CSHA ; CKTB ; CKTC ; CKUC ; CKUB ; CSLB ; CSNA , CNTB

47309-JGCB	JG JTA MTR S/ CAB	47309-JGRS	JG RETIF MTR S/ CAB
47309-JGSC-	3M JG JTA MTR C/ CAB DE FIBRA 3M	47309-JGRV-	3M JG RETIF MTR C/ CAB DE FIBRA 3M
47309-JGML-	3M JG JTA MTR C/ CAB DE CHAPA 3M	47309-JGRM-	3M JG RETIF MTR C/ CAB DE CHAPA 3M
47309-JRSC-	3M JG JTA MTR C/ CAB DE FIBRA 3M E C/ RET	47309-JRRV-	3M JG RETIF MTR C/ CAB DE FIBRA 3M C/ RET
47309-JRML-	3M JG JTA MTR C/ CAB DE CHAPA 3M E C/ RET	47309-JRRM-	3M JG RETIF MTR C/ CAB DE CHAPA 3M C/ RET

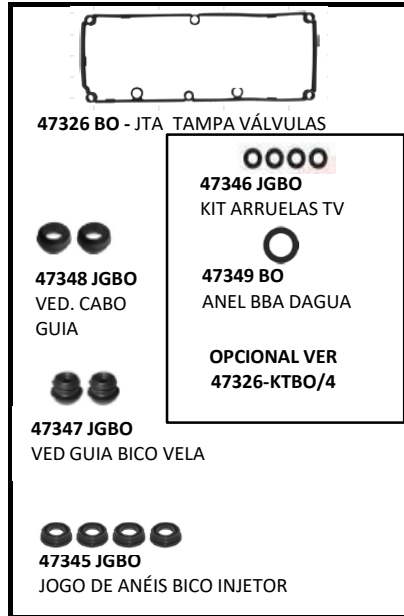


OPCIONAL


- 47302 SC-1M - 1,45 MM - 82 MM
 - 47302 SC-2M - 1,50 MM - 82 MM
 - 47302 SC-3M - 1,55 MM - 82 MM
 - 47302 SC-4M - 1,70 MM - 82 MM
 - 47302 SC-5M - 2,00 MM - 82 MM
 - 47302 MLS-1M - 1,45 MM - 82 MM
 - 47302 MLS-2M - 1,50 MM - 82 MM
 - 47302 MLS-3M - 1,55 MM - 82 MM
 - 47302 MLS-4M - 1,70 MM - 82 MM
 - 47302 MLS-5M - 2,00 MM - 82 MM
 - 47302-KT - 3,00 MM - 82 MM
- JUNTA DE CABEÇOTE



47309 KTBO 01 - KIT DE BORRACHAS DO MOTOR



47326 KTBO KIT DA TAMPA DE VÁLVULAS



JG JTA RETIFICAÇÃO

<p>47348 NA - JTA COMMON RAIL</p>	<p>47341 NA JTA TURBINA</p>	<p>47335 KTBO KIT BORR. FILTRO ÓLEO</p>	<p>47340 KIBO KIT BORR. RADIADOR ÓLEO</p>	<p>47316 NA - JTA CARTER</p>
<p>47337 NA JTA BBA VACUO</p>	<p>47372 NA JTA TURBINA</p>	<p>47373 NA JTA TURBINA</p>		

47309-KP

KIT PARAFUSOS DO CABEÇOTE

12.00X1.75X138.00(X10)

47309-KTRT OU 47309-KTRT-F

KIT DE RETENORES DO MOTOR

<p>RET VALVULAS-06X09X10</p> <p>1219203</p> <p>RETENOR DIANT. VIRABREQUIM</p> <p>1111942</p> <p>35X48X07</p>	<p>RET COMANDO-32X47X10</p> <p>1111942</p> <p>FLANGE TRASEIRA</p> <p>47309 F</p>
--	--

2.0 16V 4C - VW - GOLF / JETTA / PASSAT / TIGUAN: 05/13

2.0 16V 4C - AUDI - A3 / A4 / A5 / A6 / TT / Q3: 05/13

MTR: TFSI / FSI - AXX / BLX / BLR / BVZ / BVX / BLY / BYK / BHZ / BPG / BPJ - FLEX / TURBO

47406-JGCB	JG JTA MTR S/ CAB	47406-JGRS	JG RETIF MTR S/ CAB
47406-JGSC	JG JTA MTR C/ CAB DE FIBRA	47406-JGRV	JG RETIF MTR C/ CAB DE FIBRA
47406-JGML	JG JTA MTR C/ CAB DE CHAPA	47406-JGRM	JG RETIF MTR C/ CAB DE CHAPA
47406-JRSC	JG JTA MTR C/ CAB DE FIBRA E C/ RET	47406-JRRV	JG RETIF MTR C/ CAB DE FIBRA E RET
47406-JRML	JG JTA MTR C/ CAB DE CHAPA E C/ RET	47406-JRRM	JG RETIF MTR C/ CAB DE CHAPA E RET



47402 SC - ESP. 1,8 MM - CIL. 83,5 MM
47402 MLS - ESP. 1,6 MM - CIL. 83,5 MM
JUNTA DO CABEÇOTE



47422 F
JUNTA DE ESCAPE



47225 BO
JUNTA DA TAMPA DE VALVULAS



47218 BO
JUNTA DO COLETOR DE ADMISSÃO



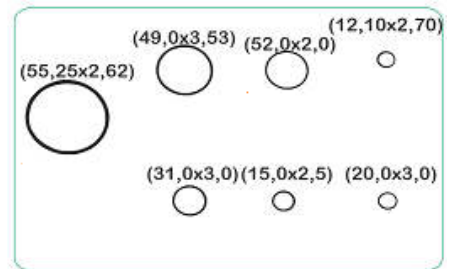
47223 F
JUNTA DO COLETOR DE ESCAPE



47427 NA
JUNTA DA TAMPA
DISTRIBUIÇÃO -
LATERAL



47435 NA
JUNTA



47406 KTBO - KIT DE BORRACHAS DO MOTOR
JG JTA RETIFICAÇÃO



47433 BO
VEDADOR



47434 BO
VEDADOR

47444 KTBO
KIT VEDADORES FILTRO ÓLEO

47207-KP
KIT PARAFUSOS DO CABEÇOTE
10.00X1.50X117.00 (X10)

47407-KTRT OU 47407-KTRT-F
KIT DE RETENORES DO MOTOR

RET HASTE VALVULAS



1219203

RET DIANT. VIRABREQUIN

(32x47x10)



1111942

RET DIANT GIRABREQUIM

(35x47x10)



1110179

FLANGE TRASEIRA




45206 FR

2.0 16V 4C - VW - GOLF / JETTA / PASSAT / TIGUAN: 05/10


2.0 16V 4C - AUDI - A1 / A3 / A5 / A6 / TT / Q3: 05/10

MTR: TFSI - FSI - BLY / BLR / BVZ / BVX: MTR BVY - DOHC - GAS


47407-JGCB	JG JTA MTR S/ CAB	47407-JGRS	JG RETIF MTR S/ CAB
47407-JGSC	JG JTA MTR C/ CAB DE FIBRA	47407-JGRV	JG RETIF MTR C/ CAB DE FIBRA
47407-JGML	JG JTA MTR C/ CAB DE CHAPA	47407-JGRM	JG RETIF MTR C/ CAB DE CHAPA
47407-JRSC	JG JTA MTR C/ CAB DE FIBRA E C/ RET	47407-JRRV	JG RETIF MTR C/ CAB DE FIBRA E RET
47407-JRML	JG JTA MTR C/ CAB DE CHAPA E C/ RET	47407-JRRM	JG RETIF MTR C/ CAB DE CHAPA E RET




47402 MLS - 1,6 MM
47402 SC - 1,8 MM
JUNTA DO CABEÇOTE




47426 BO
JUNTA DA TAMPA DE VALVULAS



47421 MLS
JUNTA DO COLETOR DE ESCAPE

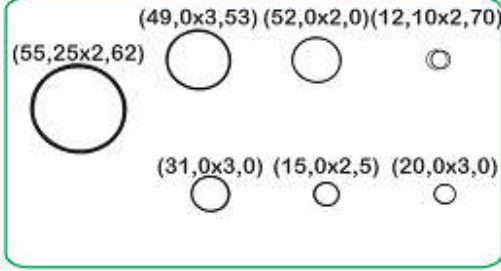


47420 BO - JUNTA COLETOR ADEMISSÃO



47427 NA
JUNTA DA TAMPA DISTRIBUIÇÃO - LATERAL

(49,0x3,53) (52,0x2,0)(12,10x2,70)




(55,25x2,62)

(31,0x3,0) (15,0x2,5) (20,0x3,0)


47407 KTBO - KIT DE BORRACHAS DO MOTOR

OPCIONAL




47423 FA
JUNTA ESCAPE

OPCIONAL




46732 NA
JUNTA DA FLANGE DO CABEÇOTE

JG JTA RETIFICAÇÃO



47441 BO
JUNTA DO FILTRO DO ÓLEO RADIADOR




47442 BO
JUNTA DO FILTRO DO ÓLEO RESFRIADOR

47443 KTBO
KIT JUNTA DO FILTRO DO ÓLEO RADIADOR


47406-KP
KIT PARAFUSOS DO CABEÇOTE
10.00X1.50X129.50(X10)

47407-KTRT OU 47407-KTRT-F
KIT DE RETENTORES DO MOTOR

RET VALVULAS
(6x9x10)




1219203
RET DA POLIA
(35x47x10)




1110179

RET COMANDO AUXILIAR
(32x47x10)



1111942

RET COMANDO AUXILIAR



2.4/2.6/2.8 30V V6 - A4 / A6 / AVANT: 99/02

MTR: ALF / AML / AMM / AJK / AGB / ARE / AZA / AZB / BES - GAS

45706-JGRS JG RETIF MTR S/ CAB

45706-JGRM JG RETIF MTR C/ CAB DE CHAPA

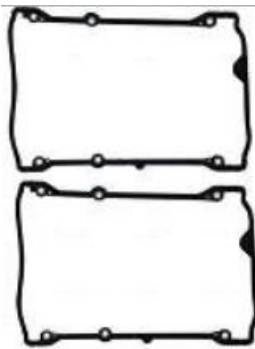
45706-JRRM JG RETIF MTR C/ CAB DE CHAPA E RET




45701 MLS
JTA CABEÇOTE



45720 JGBO
JTA COLETOR ADMISSÃO



45726 JGBO - JG JTA TPA. VÁLV.



45745 JGBO- JG. VED. DA VELA T V

45726 KTBO - KIT DE JTAS. DA T V



45706 KTBO - KIT BORRACHAS MOTOR



45721 JGMLS
JTA COLETOR DE ESCAPE



45723 JGMLS
JTA COLETOR DE ESCAPE



45722 F
JTA ESCAPE

JG JTA RETIFICAÇÃO

XXXXX-KP
KIT PARAFUSOS DO CABEÇOTE

45706-KTRS
KIT DE RETENTORES DO MOTOR

RET VALV-06X09X10



1219203

32X47X10



1111942

2.5 20V 5C - VW - BORA / JETTA / NEW BEETLE: 05/13

2.5 20V 5C - AUDI - RS3 11/13


MTR: FSI - BGP / BGQ / BTK / BPR / BPS / CCCA / CBTA - FLEX

47206-JGSC JG JTA MTR C/ CAB DE FIBRA

47206-JGML JG JTA MTR C/ CAB DE CHAPA

47206-JRSC JG JTA MTR C/ CAB DE FIBRA E C/ RET

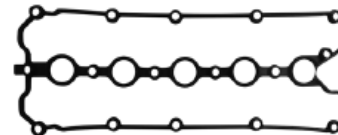
47206-JRML JG JTA MTR C/ CAB DE CHAPA E C/ RET



47201 SC - CIL. 83 MM
47201 MLS - CIL. 83 MM
JUNTA DO CABEÇOTE



47222 F
JUNTA DE ESCAPE



47226 BO
JUNTA DA TAMPA DE VALVULAS



47221 F
JUNTA DO COLETOR DE ESCAPE



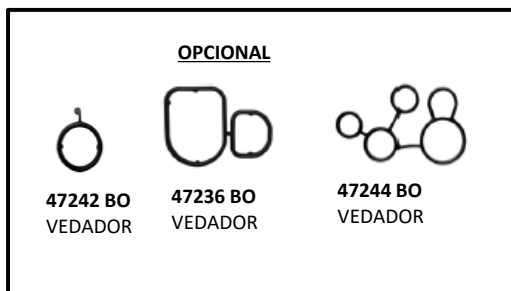
47220 JGBO
JUNTA DO COLETOR DE ADMISSÃO



OPCIONAL
47276 MLS
KIT JUNTA D'AGUA



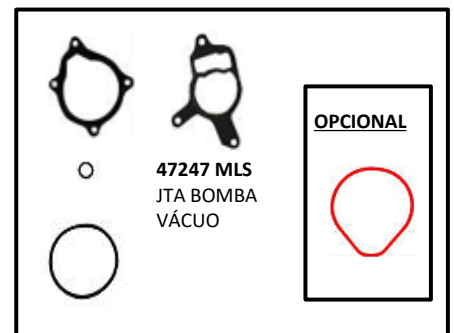
47238 BO
VEDADOR



OPCIONAL
47241 KTBO - KIT BORRACHAS RADIADOR ÓLEO



OPCIONAL
47275 BO
VEDADOR



OPCIONAL
47247 MLS
JTA BOMBA VÁCUO
47248 KTBM
KIT BOMBA VÁCUO



OR1-234
ANEL BBA ÓLEO

47206-KP
KIT PARAFUSOS DO CABEÇOTE
10.00X1.50X117.00

47205-KTRT
KIT DE RETENORES DO MOTOR

RET HASTE VALVULAS (6x9x10) 1219203	RET DIANT. VIRABREQUIN 25X46X09 1151108
---	---

2.8 12V 4C - GM - S10 / BLAZER : 00/ - MTR SPRINT 4.07TCA DIESEL - MECÂNICO / ELETRÔNICO

2.8 12V 4C - FORD - TROLLER - MTR SPRINT 4.07TCA DIESEL - MECÂNICO / ELETRÔNICO

2.8 12V 4C - NISSAN - X-TERRA / FRONTIER - MTR SPRINT 4.07TCA DIESEL - MECÂNICO / ELETRÔNICO

2.8 12V 4C - VW - 5 140 / 8 150 / 9 150 / DELIVERY 8 140 / DELIVERY 8 150

2.8 12V 4C - AGRALÉ - AGRALÉ: 6000 / TD MICRO ÔNIBUS -MTR SPRINT 4.07TCA DIESEL - MEC / ELETRÔNICO

2.8 12V 4C - VOLARE - A5 / A6 / A8 - MTR SPRINT 4.07TCA DIESEL - MECÂNICO / ELETRÔNICO

MTR: SPRINT 4.07TCA DIESEL - MECÂNICO / ELETRÔNICO

71004-JGCB	JG JTA MTR S/ CAB	71004-JGRS	JG RETIF MTR S/ CAB
71004-JGSC	JG JTA MTR C/ CAB DE FIBRA	71004-JGRV	JG RETIF MTR C/ CAB DE FIBRA
71004-JGML	JG JTA MTR C/ CAB DE CHAPA	71004-JGRM	JG RETIF MTR C/ CAB DE CHAPA
71004-JRSC	JG JTA MTR C/ CAB DE FIBRA E C/ RET	71004-JRRV	JG RETIF MTR C/ CAB DE FIBRA E RET
71004-JRML	JG JTA MTR C/ CAB DE CHAPA E C/ RET	71004-JRRM	JG RETIF MTR C/ CAB DE CHAPA E RET



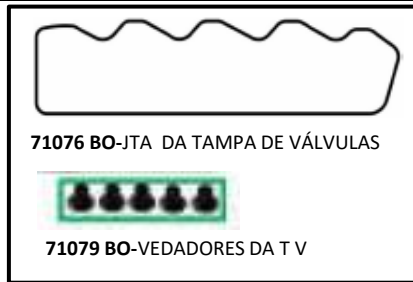
OPCIONAL

- 71002 MLS - 1,5 MM - CIL. 96 MM
- 71002 MLS-1M - 1,7 MM - CIL. 96 MM
- 71002-1M-SC - 1,4 MM - CIL. 96 MM
- 71002-KT - 2,4 MM - CIL. 96 MM

JTA CABEÇOTE



71122 CB - JTA COLETOR ADMISSÃO



71076 BO-JTA DA TAMPA DE VÁLVULAS

71079 BO-VEDADORES DA T V

71076 KTBO - KIT JUNTAS TAMPA VALVULAS



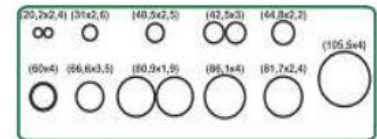
71321 PAK / F
JTA COLETOR ESCAPE



71022 F
JTA ESCAPE



71082 NA
JTA BASE TERMOSTATO



71004 KTBO - KIT VEDADORES MOTOR

JG JTA RETIFICAÇÃO



71035 NA
JTA RADIADOR ÓLEO 4.08



71031 NA
JTA RESFRIADOR ÓLEO



80033 NA
JTA RETORNO ÓLEO



70369 NA
JTA BBA INJ



71036 NA
JTA RESFRIADOR ÓLEO 4.08



71033 NA
JTA ADMISSÃO PEQ.



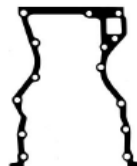
71079 PAK
JTA RAD ÓLEO



71077 NA
JTA RAD ÓLEO



71080 NA
JTA BBA OLEO



71078 NA
JTA DISTRIBUIÇÃO



71096 NA
JTA CARTER

71004-KP

**KIT PARAFUSOS DO CABEÇOTE
14.00X2.00X165.00 (X10)**

71004-KTRT

**KIT DE RETENORES DO MOTOR
RET VALVULAS-07X11X10**



1250058

RET VIRABREQUIM DIANT
64X80X09



1150058

RET VIRABREQUIM TRAS.
90,5X111X10



1150158

2.8 16V 4C AGRALE - MARRUÁ AM: 100 A 300: 12/21

2.8 16V 4C FORD - F350 /F4000: 14/19


2.8 16V 4C JAC - T140 14/19

2.8 16V 4C VOLARE - CINCO 16/19 - FLY 19/


2.8 16V 4C VW - 4-150/6-160/EXPRESS: 17/ - 4-160 20/

MTR: ISF 2.8 DSL TURBO INJ DIR

60006-JGCB	JG JTA MTR S/ CAB	60006-JGRS	JG RETIF MTR S/ CAB
60006-JGSC	JG JTA MTR C/ CAB DE FIBRA	60006-JGRV	JG RETIF MTR C/ CAB DE FIBRA
60006-JGML	JG JTA MTR C/ CAB DE CHAPA	60006-JGRM	JG RETIF MTR C/ CAB DE CHAPA
60006-JRSC	JG JTA MTR C/ CAB DE FIBRA E C/ RET	60006-JRRV	JG RETIF MTR C/ CAB DE FIBRA E RET
60006-JRML	JG JTA MTR C/ CAB DE CHAPA E C/ RET	60006-JRRM	JG RETIF MTR C/ CAB DE CHAPA E RET




60403 MLS - 1,15 MM - CIL. 95 MM
JUNTA DO CABEÇOTE




60020 PAK
JUNTA COLETOR ADMISSÃO

Medidas	Qt.
7493	1
7804	2

60006 KTAR
KIT ARRUELAS MOTOR




60026 BO - JUNTA TAMPA VALVULAS




60045 JGBO
JUNTA DA TAMPA DE VALVULAS


60026 KTBO-KIT JUNTA TAMPA VALVULAS




60024 MLS - JUNTA COLETOR ESCAPE




60006 KTBO - KIT BORRACHAS MOTOR
JG JTA RETIFICAÇÃO




60035 PAK
JUNTA BOMBA HIDRÁULICA



60006 KTBO 01
KIT ARRUELAS 01




60042 BO - JTA TPA CORRENTE




60041 KTBO - JUNTA

60029 KTBO - KIT JUNTA DISTRIBUIÇÃO




60034 BU
JUNTA




60029 MLS
JUNTA DISTRIBUIÇÃO

60044 KTBN
JUNTA BOMBA ÓLEO/ RADIADOR




60086 MLS - KIT JUNTA TURBINA



60016 BO - JUNTA CARTER


XXXXX-KP
KIT PARAFUSOS DO CABEÇOTE

DIVERSAS




60026 BO DI-KIT TV C/ DIAFRAGMA


60026 KTBO DI
KIT JUNTA DA TAMPA DE VALVULAS C/ DIAFRAGMA



60046 JGBO
ANEL TV



60047 JGBO
RETENTOR TUBO VENTILÇÃO ÓLEO




60045 JGBO

60006-KTRT
KIT DE RETENORES DO MOTOR


RET HASTE VALVULAS

(6x11,5x14,7)




129001019

(50,3x65x8/10)



119011019

(110x125x12/14)



119021019

3.8 16V 4C AGRALE - 10000: LX/S-6500/75008700: LX/S-LINHA MA E MT: 4/21

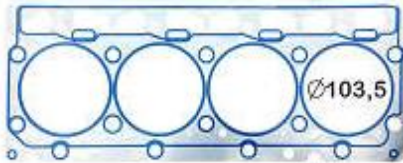
3.8 16V 4C MERCEDES - LO 815: 13/21

3.8 16V 4C VOLARE - TURISMO 4X4-ACCESS: 15/21-ATTACK 16/21-FLY 9/10: 16/17-WFLY:14/21

3.8 16V 4C VW - 5150 Á 9160 OD PLUS: 12/21-DELIVERY: 5-150/10-160/13-180/13-160/ATÉ 10-160: 12/21

MTR: ISF 3.8 DSL TURBO INJ DIR

60007-JGCB	JG JTA MTR S/ CAB	60007-JGRS	JG RETIF MTR S/ CAB
60007-JGSC	JG JTA MTR C/ CAB DE FIBRA	60007-JGRV	JG RETIF MTR C/ CAB DE FIBRA
60007-JGML	JG JTA MTR C/ CAB DE CHAPA	60007-JGRM	JG RETIF MTR C/ CAB DE CHAPA
60007-JRSC	JG JTA MTR C/ CAB DE FIBRA E C/ RET	60007-JRRV	JG RETIF MTR C/ CAB DE FIBRA E RET
60007-JRML	JG JTA MTR C/ CAB DE CHAPA E C/ RET	60007-JRRM	JG RETIF MTR C/ CAB DE CHAPA E RET



60405 MLS 1,15 MM - CIL. 103,5 MM
JUNTA DO CABEÇOTE



60027 BO
JUNTA DA TAMPA DE VALVULAS



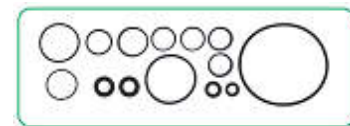
60024 F
JUNTA DO COLETOR DE ESCAPE



JUNTA DO COLETOR DE ESCAPE

Medidas	Qt.
2012	3
7560	3
7487	1
7206	1
7956	1
7209	1
7241	1
7969	1
7098	1

60007 KTBO - KIT DE ARRUELAS DO MOTOR



60007 KTBO - KIT DE BORRACHAS DO MOTOR
JG JTA RETIFICAÇÃO



60007 KTAR 01
KIT ARRUELAS DO MOTOR



60035 PAK
JUNTA BOMBA
HIDRÁULICA




60034 BO
JUNTA



60043 MLS
JUNTA BOMBA DO ÓLEO



60044 MLS
JUNTA DO RESFRIADOR
DO ÓLEO



60086 MLS
KIT JUNTAS DA TURBINA



60017 BO
JUNTA DO CATER

XXXXX-KP
KIT PARAFUSOS DO CABEÇOTE

60007-KTRT
KIT DE RETENTORES DO MOTOR
RET HASTE VALVULAS

(9,2x7x15,2)



129001008

(24x40x7)



119011020

(70x100x12,5)



119011008

(130x150x12/13)



119021020

3.9 8V 4C- GM - D10 85/94 - D20 85/92 - D40 85/93 - VERANEIO 66/92

3.9 8V 4C- VW - 6-80 82/86

3.9 8V 4C- CHRYSLER - D400 70/81

3.9 8V 4C- AGRALE - 1800 D 88/98

MTR: Q20B4 / 4236 - INJEÇÃO INDIRETA / DIRETA - DIESEL

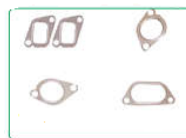
70307-JGCB	JG JTA MTR S/ CAB	70307-JGRS	JG RETIF MTR S/ CAB
70307-JGSC	JG JTA MTR C/ CAB DE FIBRA	70307-JGRV	JG RETIF MTR C/ CAB DE FIBRA
70307-JRSC	JG JTA MTR C/ CAB DE FIBRA E C/ RET	70307-JRRV	JG RETIF MTR C/ CAB DE FIBRA E RET



70301 SC 1,8 MM CIL. 107 MM
JUNTA CABEÇOTE



70326 CB
JUNTA TAMPA VÁLVULAS



70320 PAK
KIT JUNTA COLETOR ESCAPE E ADMISSÃO



70368 PAK
JUNTA COTOVELO E COLETOR ESCAPE



70334 NA
JUNTA TAMPA TRASEIRA



70335 NA
JUNTA CARÇAÇA TERMOSTATO



70341 NA
JUNTA



70336 NA
JUNTA CONEXÃO SUPERIOR



70360 CB
JUNTA CARÇAÇA SUPERIOR



59266 NA
JUNTA LUBRIF TURBINA



70337 NA
JUNTA TURBINA



70863 CI
GAXETA ESCAPE



70035 NA
JUNTA BBA INJETORA



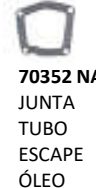
70036 NA
JUNTA BBA INJETORA



70332 NA
JUNTA BOCAL



70333 NA
JUNTA CONEXÃO



70352 NA
JUNTA TUBO ESCAPE ÓLEO



70348 NA
JUNTA



70339 NA
JUNTA FLTRO



70359 NA
JUNTA PLACA BLOCO



70374 NA
JUNTA BBA INJETORA



70234 PP
JUNTA BBA ÓLEO



70342 NA
JUNTA BBA COMBUSTIVEL



70357 NA
JUNTA TUBO ÓLEO




70373 NA
JUNTA BBA D'AGUA




70351 NA
JUNTA



70358 NA
JUNTA



70361 NA
JUNTA CX AO ADAPTADOR




70362 PP
JUNTA CX EXAUSTOR



70364 NA
JUNTA



70372 NA
JUNTA BBA COMBUSTIVEL



70307 KTBO
KIT BORRACHA MOTOR



70307 KTBO
KIT BORRACHA MOTOR

MEDIDAS	Quant.
AR 10,3 x 15 x 1,5 mm	14
AR 10,2 x 21 mm	4
AR 9,4 x 11,3 x 1 mm	8
AR 6,2 x 9,8 x 1 mm	8
AR 12,1 x 18,8 x 2 mm	6
AR 16,6 x 21 x 1,5 mm	4
AR 16,5 x 27 x 1,5 mm	1
AR 22,2 x 29,8 x 2,5 mm	1

70307 KTAR
KIT ARRUELAS MOTOR




70343 NA
JUNTA TRANSM. MANUAL



70356 NA
JUNTA DISTRIBUIÇÃO



70328 NA
JUNTA CAIXA DISTRIBUIÇÃO



70317 NA - JUNTA CARTER

XXXXX-KP
KIT PARAFUSOS DO CABEÇOTE

70307-KTRT
KIT DE RETENTORES DO MOTOR

RET VALVULAS
(9,9x14,3x13,1)



1272590

OU 70375 BO

RET DIANT. VIRABREQUIM

(60,4x79,35x9,3)



1171050

RET TRAS. VIRABREQUIM

(133,35x158,75x13)



1171972

3.9 16V 4C AGRALE - MA12E / MA12SB: 05/09

3.9 16V 4C FORD-CARGO C: 915/1317E/1517E/1717E/815E-F250: CC XL / CD XLT 4X4 / RC XL / CS XLT 4X4: 04/19

3.9 16V 4C VW-8150:E/EOD/ODC-9150: E OD/ODC:03/12-DELIVERY: 10/11-WORKER: 9150 ELECT ATÉ15170E:03/11

MTR: INTERACT 4-ISBe 4 DSL TURBO INJEÇÃO DIRETA

60407-JGCB	JG JTA MTR S/ CAB	60407-JGRS	JG RETIF MTR S/ CAB
60407-JGSC	JG JTA MTR C/ CAB DE FIBRA	60407-JGRV	JG RETIF MTR C/ CAB DE FIBRA
60407-JGML	JG JTA MTR C/ CAB DE CHAPA	60407-JGRM	JG RETIF MTR C/ CAB DE CHAPA
60407-JRSC	JG JTA MTR C/ CAB DE FIBRA E C/ RET	60407-JRRV	JG RETIF MTR C/ CAB DE FIBRA E RET
60407-JRML	JG JTA MTR C/ CAB DE CHAPA E C/ RET	60407-JRRM	JG RETIF MTR C/ CAB DE CHAPA E RET




OPCIONAL

60401 MLS-1M - 1,10 MM - CIL. 107 MM
 60401 MLS-2M - 1,15 MM - CIL. 107 MM
 60401 MLS-3M - 1,25 MM - CIL. 107 MM

JUNTA DO CABEÇOTE



60107 KTBO SUP - KIT BORRACHAS MOTOR



60426 BO - JUNTA TAMPA VALVULAS



60447 JGBO - JOGO VEDADORES PARAFUSO TV

60426 KTBO - KIT JUNTAS TAMPA VALVULAS



60425 BO - JUNTA TAMPA BALANCEIROS



60021 FF (1PÇ)
 JUNTA COLETOR ESCAPE



60019 NA
 JUNTA COLETOR ADMISSÃO

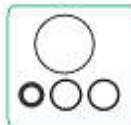


60089 CV - JOGO JUNTA TURBINA
 JG JTA RETIFICAÇÃO

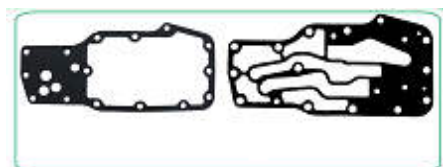
Medidas	Qt.
2035	1
2228	1
7768	1
2120	1
2118	1
2212	2
2116	1
7091	1
2115	1
2017	1
2114	2
7056	1
2112	1
7496	1
7503	1
7208	1
7907	12
7385	1



60140 NA
 JUNTA TUBO SUÇÃO
 BOMBA DE ÓLEO



60107 KTBO 01 INF
 KIT BORRACHAS MOTOR



60060 KTOR - KIT JUNTAS RESFRIADOR ÓLEO

60407 KTBO INF- KIT
 DE BORRACHAS DO
 MOTOR



60035 PAK
 JUNTA BOMBA HIDRÁULICA



60415 BO - JUNTA CARTER



60916 NA - JUNTA CARTER

60407-KP
KIT PARAFUSOS DO CABEÇOTE
 12.00X1.75X130.00 (X8)
 12.00X1.75X150.00 (X10)

60407-KTRT
KIT DE RETENTORES DO MOTOR

RET VALVULAS	RET DIANT. VIRABREQUIN
(9,2x7x15,2)	(70x100x12,5)
	
(130x155x12)	(130x150x12/13)
	

4.3 8V 4C GM - 7000 / 7500 / 8000 / 8500

4.3 8V 4C FORD - F1000 4X4 96/98 - F4000 96/98

4.3 8V 4C VW -12140T 92/00-13150 00/05-7100 87/02-7100/20:02/05-8100/20 97/05-8140/50-8120/50 OC/OD 03/05

4.3 8V 4C AGRALE - 6000 / 7000 / 8500 / 9500 / A8 VOLARE / FURGOVAN 8000

MTR: X10 / X10T / X10TCA - EURO I II III - 4.10 / 4.10T / 4.10 TCA - DIESEL


71104-JGCB JG JTA MTR S/ CAB

71104-JRSC JG JTA MTR C/ CAB DE FIBRA E C/ RET

71104-JGSC JG JTA MTR C/ CAB DE FIBRA

71104-JRML JG JTA MTR C/ CAB DE CHAPA E C/ RET

71104-JGML JG JTA MTR C/ CAB DE CHAPA



71102 SC - 1,50 MM CIL. 113 MM
71102 MLS- 1,50 MM CIL. 113 MM
JUNTA CABEÇOTE



71826 BO
JUNTA TAMPA VÁLVULAS



71131 PAK
JUNTA COL.
ADMISSÃO



71121 FS
JUNTA COL.
ESCAPE



71144 PAK
JUNTA COL.
ESCAPE



71137 FA
JUNTA
ESCAPE



71376 PAK
JUNTA
TURBINA



71383 CV
JUNTA
TURBINA



71373 CV
JUNTA
TURBINA



71132 PAK
JUNTA
ADMISSÃO



71133 PAK
JUNTA CURVA
ADMISSÃO



71035 NA
JUNTA
INJETORA



71123 NA
JUNTA
RESPIRO



71637
JUNTA
FLANGE



71129 NA
JUNTA BBA
D'AGUA



71139 NA
JUNTA



71141 NA
JUNTA CANO
D'AGUA



71444 NA
JUNTA
FLANGE BBA



71623 FA
JUNTA ESCAPE



71930 NA
JUNTA
COMPRESSOR




59376 NA
JUNTA
RETORNO
TURBINA



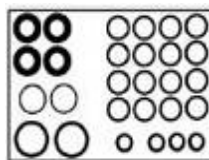
71266 NA
JUNTA
RETORNO
TURBINA



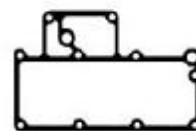
71154 BO
ANEL CAMISA MOTOR



71004 KTBO
KIT BORRACHAS MOTOR



71004 K TAR
KIT ARRUELAS MOTOR



71534 NA
JUNTA FILTRO ÓLEO



71767 NA
JUNTA FILTRO



71427 PV - JUNTA DISTRIBUIÇÃO



71131 PV - JUNTA DISTRIBUIÇÃO



71130 PV - JUNTA DISTRIBUIÇÃO



71916 NA - JUNTA CARTER

XXXXX-KP

KIT PARAFUSOS DO CABEÇOTE

71004-KTRT

KIT DE RETENTORES DO MOTOR

RET VALVULAS
(8,7x13,5x11)



1282927

RET DIANT. VIRABREQUIM

(78x100x12)



1182871

RET TRAS. VIRABREQUIM

(130x160x12)



1182872

4.6 16V 4C-VW MAN - 15190: ODAUTOMOTIZ V-TRO/V-TRONIC/ODR/AUTOMOTIZ LOW-E: 12/21//CONTELLATION:
13190/15190/17190/23230/17230/: 12/21//WORKER: 17230/23230/17190/15190/13190: 12/19
MTR: D0834LFL60-68/75/76 - D08 34 230 DSL TURBO INJEÇÃO DIRETA - D08 34 190 DSL TURBO INJ DIR

62006-JGCB	JG JTA MTR S/ CAB	62006-JGRS	JG RETIF MTR S/ CAB
62006-JGSC	JG JTA MTR C/ CAB DE FIBRA	62006-JGRV	JG RETIF MTR C/ CAB DE FIBRA
62006-JGML	JG JTA MTR C/ CAB DE CHAPA	62006-JGRM	JG RETIF MTR C/ CAB DE CHAPA
62006-JRSC	JG JTA MTR C/ CAB DE FIBRA E C/ RET	62006-JRRV	JG RETIF MTR C/ CAB DE FIBRA E RET
62006-JRML	JG JTA MTR C/ CAB DE CHAPA E C/ RET	62006-JRRM	JG RETIF MTR C/ CAB DE CHAPA E RET



62001 MLS - 1,20 MM - CIL. 109 MM (1 PÇ)
JUNTA DO CABEÇOTE



62026 BO
JUNTA DA TAMPA DE VÁLVULAS



62122 MLS
JUNTA ESCAPE




62006 KTBO
KIT BORRACHA MOTOR



160814 (1PÇ)
ARRUELA DE COBRE(1PÇ)



OR2-012 (1PÇ)
ANEL ORING (1PÇ)



62033 NA
JUNTA(1PÇ)



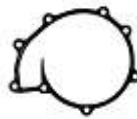
62020 MLSA
JUNTA COLETOR ADMISSÃO (1PÇ)



62021 F
JUNTA COLETOR ESCAPE (1PÇ)



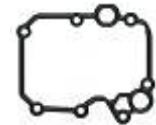
62006 KTNA - KIT JUNTAS MOTOR



62030 MLS
JUNTA BOMBA D'AGUA



62043 KTNA
KIT JUNTAS GÁS ESCAPE



62044 PAK
JUNTA RADIADOR ÓLEO



62027 MLS
JUNTA DISTRIBUIÇÃO INTERNA



62028 MLS
JUNTA DISTRIBUIÇÃO INTERNA



62029 NA
JUNTA DISTRIBUIÇÃO INTERNA



62031 NA
JUNTA DISTRIBUIÇÃO INTERNA



62016 BO
JUNTA CARTER

XXXXX-KP

KIT PARAFUSOS DO CABEÇOTE

62006-KTRT

KIT DE RETENORES DO MOTOR

RET VALVULAS

(6x11x9)



129001101

(66x90x12)



119011101

RET DIANT. VIRABREQUIN

(110x130x13)



119021101

4.8 8V 4C- AGRALE - 10000 / 14000 / 8500 / 9200 / SERIE MA E MT / W8E: 05/21

4.8 8V 4C- INTERNATIONAL - FCB / MIDI BUS / SFC 15T

4.8 8V 4C- VOLARE - WFLY: ESCOLAR BUS / FRETAMENTO / TURISMO / URBANO: W8 / W9: 14/21 - WL WL 98/21

4.8 8V 4C-VW-14180/15180/15190/8150/9150AUT/: EOD-CONSTELLATION:15180/13180-WORKER:13180E/15180E

4.8 8V 4C-VOLVO - VM 210 R 06/11

MTR: MAXXFORCE 4.8H-4.12 TCE ACTEON DSL TURBO INJ DIR /// SERIE 12/X12-4.12 TCE ACTEON DSL TURBO INJ DIR

71109-JGCB	JG JTA MTR S/ CAB	71109-JGRS	JG RETIF MTR S/ CAB
71109-JGSC	JG JTA MTR C/ CAB DE FIBRA	71109-JGRV	JG RETIF MTR C/ CAB DE FIBRA
71109-JGML	JG JTA MTR C/ CAB DE CHAPA	71109-JGRM	JG RETIF MTR C/ CAB DE CHAPA
71109-JRSC	JG JTA MTR C/ CAB DE FIBRA E C/ RET	71109-JRRV	JG RETIF MTR C/ CAB DE FIBRA E RET
71109-JRML	JG JTA MTR C/ CAB DE CHAPA E C/ RET	71109-JRRM	JG RETIF MTR C/ CAB DE CHAPA E RET

71103 MLS - 1,4 MM - CIL. 113,4 MM
JUNTA CABEÇOTE

71826 BO (1 PÇ)
JUNTA TAMPA VÁLVULAS

71121 FS (1 PÇ)
JUNTA COLETOR ESCAPE

71131 PAK (1 PÇ)
JUNTA COLETOR ADMISSÃO

48373 CV
JUNTA TURBINA

59266 NA
JUNTA ÓLEO TURBINA

597376 NA
JUNTA ÓLEO TURBINA

71109 KTBO - KIT DE BORRACHAS DO MOTOR

71154 BO (1PÇ)
ANEL CAMISA

71123 NA
JUNTA RESPIRO

71141 NA
JUNTA CANO D'AGUA

71171 NA
JUNTA

71139 NA
JUNTA

71172 NA
JUNTA

71173 NA
JUNTA

71427 PV
JUNTA DISTRIBUIÇÃO INTERNA

71534 NA
71767 NA (1PÇ)
71534-KTNA
KIT JUNTA RADIADOR ÓLEO

71428 PV - JUNTA DISTRIBUIÇÃO

71916 NA - JUNTA CARTER

XXXXX-KP
KIT PARAFUSOS DO CABEÇOTE

71109-KTRT
KIT DE RETENTORES DO MOTOR

RET VALVULAS
(8,7x13,5x11)
1280023

RET DIANT. VIRABREQUIN
(130x160x12)
1182872

(78x100x12)
1182871

5.9 12V 6C AGRALE - MA 8,5 SUPER 96/05

5.9 12V 6C FORD - CARGO C: 1417 A TÊ 2421: 92/06 - F12000/F14000/F16000: 98/05


5.9 12V 6C VW - 12170 BT/13170/13190/14170BT/15170/15190/15200/17210/23210: 93/05

MTR: 6 BT DSL TURBO INJEÇÃO DIRETA

60106-JGCB	JG JTA MTR S/ CAB	60106-JGRS	JG RETIF MTR S/ CAB
60106-JGSC	JG JTA MTR C/ CAB DE FIBRA	60106-JGRV	JG RETIF MTR C/ CAB DE FIBRA
60106-JGML	JG JTA MTR C/ CAB DE CHAPA	60106-JGRM	JG RETIF MTR C/ CAB DE CHAPA
60106-JRSC	JG JTA MTR C/ CAB DE FIBRA E C/ RET	60106-JRRV	JG RETIF MTR C/ CAB DE FIBRA E RET
60106-JRML	JG JTA MTR C/ CAB DE CHAPA E C/ RET	60106-JRRM	JG RETIF MTR C/ CAB DE CHAPA E RET



60406 SC - 1,7 MM - CIL. 106,5 MM
JUNTA DO CABEÇOTE



60926 BO
JUNTA DA TAMPA DE VALVULAS



60920 F
JUNTA DO COLETOR DE ESCAPE



48373 CV
JUNTA DA TURBINA




60527 BO
JUNTA TAMPA LATERAL DE VÁLVULAS



60838 NA
JUNTA DO COLETOR DE ADMISSÃO



60854 NA
JUNTA COLETOR ADMISSÃO



60106 KTBO
KIT BORRACHAS MOTOR

JG JTA RETIFICAÇÃO



60847 NA
JUNTA BOMBA DE ÓLEO




48377 NA
JUNTA DO ÓLEO TURBINA



60845 NA
JUNTA BBA ÓLEO

MEDIDAS	Qt.
AR 18,0 x 24,0 x 1,5 CU	1
AR 22,0 x 26,7 x 1,5 AL	1
AR 22,0 x 26,7 x 1,5 CU	1
AR 22,5 x 26,7 x 1,5 CU	2
AR 6,0 x 10,0 x 1,0 CU	6
AR 7,3 x 15,2 x 1,0 CU	6
AR 7,3 x 15,2 x 2,0 CU	6
AR 9,5 x 20,0 x 2,0	6
AR 8,5 x 16,0 x 1,5 CU	6

60106 KTAR
KIT ARRUELAS DO MOTOR



66470 KTOR
KIT JUNTAS REFRIGERAÇÃO ÓLEO



60472 OR



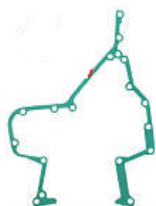
47435 NA - JUNTA




60844 NA
JUNTA BBA TRANSFERENCIA



60835 NA
JUNTA BOMBA INJETORA



60828 NA
JUNTA TAMPA DISTRIBUIÇÃO INTERNA



60827 NA
JUNTA TAMPA DISTRIBUIÇÃO C/ BBA ROTATIVA



60853 PAK
JUNTA COMPRESSOR



60834 NA
JUNTA



60836 NA
JUNTA BBA HIDRÁULICA



60849 NA
JUNTA CAIXA DISTRIBUIÇÃO



60846 NA
JUNTA DA TAMPA



60453 CV
JUNTA DA TURBINA



60917 PV
JUNTA DO CARTER

XXXXX-KP
KIT PARAFUSOS DO CABEÇOTE

60106-KTRT
KIT DE RETENTORES DO MOTOR

RET HASTE VALVULAS

(7,9x14x12,6)



129001004

(63x79,6x8)



119011004

(130x150x12/13)



119021004

5.9 24V 6C DODGE - RAM 2500/ AUT SLT TROPIVA: 01/10

5.9 24V 6C FORD - CARGO: 1722E/C2628CN/C2622E/C2628E/C2422/C2428E: 06/11

5.9 24V 6C IVECO - EUROARGO: 170E22 ATÉ IVECO BUS 170E22: 05/08-TECTOR 170E28T ATÉ 240E28S: 08/21

5.9 24V 6C VW - CONSTELLATION: 24250/17250: 05/11-WORKER: 17250/23250E/24250E: 03/11

MTR: CUMMINS-ISB 6BT DSL TURBO INJ DIR/INTERACT 6-ISBe 6 DSL TURBO INJ DIR/F4AEO681D DSL TURBO INJ DIR

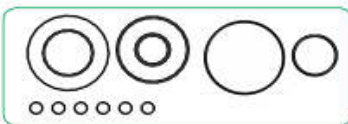
60107-JGCB	JG JTA MTR S/ CAB	60107-JGRS	JG RETIF MTR S/ CAB
60107JGSC	JG JTA MTR C/ CAB DE FIBRA	60107-JGRV	JG RETIF MTR C/ CAB DE FIBRA
60107-JGML	JG JTA MTR C/ CAB DE CHAPA	60107-JGRM	JG RETIF MTR C/ CAB DE CHAPA
60107-JRSC	JG JTA MTR C/ CAB DE FIBRA E C/ RET	60107-JRRV	JG RETIF MTR C/ CAB DE FIBRA E RET
60107-JRML	JG JTA MTR C/ CAB DE CHAPA E C/ RET	60107-JRRM	JG RETIF MTR C/ CAB DE CHAPA E RET



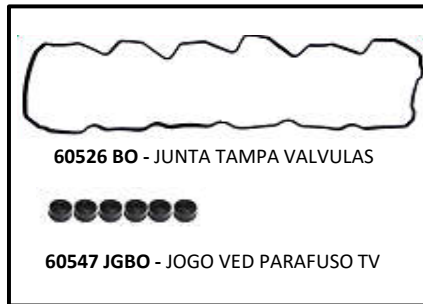
OPCIONAL

- 60402 MLS-1M - 1,10 MM - CIL. 107 MM
- 60402 MLS-2M - 1,15 MM - CIL. 107 MM
- 60402 MLS-3M - 1,25 MM - CIL. 107 MM

JUNTA CABEÇOTE



60107 KTBO SUP - KIT DE BORRACHAS DO MOTOR



60526 BO - JUNTA TAMPA VALVULAS

60547 JGBO - JOGO VED PARAFUSO TV

60526 KTBO - KIT JUNTAS TAMPA VALVULAS



60528 BO - JUNTA TAMPA BALANCEIROS



60021 FF (1PÇ)
JUNTA DO COLETOR DE ESCAPE



60020 NA
JUNTA DO COLETOR DE ADMISSÃO



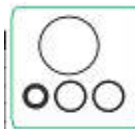
60089 CV - JOGO JUNTA TURBINA

JG JTA RETIFICAÇÃO

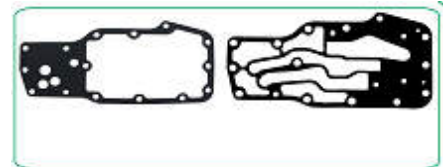
Medidas	Qt.
2036	1
2226	1
7748	1
2120	1
2118	1
2212	2
2116	1
7091	1
2115	1
2017	1
2114	2
7058	1
2112	1
7496	1
7503	1
7208	1
7907	12
7366	1

Medidas	Qt.
AR 15 x 7,8 x 1,5	4
18401009-10	2
AR 24 x 13,8 x 2,4	1

60107 KTAR
KIT ARRUELAS MOTOR



60107 KTBO 01 INF
KIT BORRACHAS MOTOR



60060 KTOR
KIT JUNTAS DO RESFRIADOR DE ÓLEO



60140 NA
JUNTA TUBO
SUÇÃO BOMBA
DE ÓLEO



60035 PAK
JUNTA BOMBA
HIDRÁULICA



60915 BO
JUNTA CARTER



60914 NA
JUNTA CARTER

60107 KTBO
INF- KIT DE
BORRACHAS
DO MOTOR

60107-KP
KIT PARAFUSOS DO CABEÇOTE
12.00X1.75X130.00 (X12)
12.00X1.75X150.00 (X14)

60107-KTRT
KIT DE RETENTORES DO MOTOR
RET HASTE VALVULAS



6.5 12V 6C-AGRALE-13000 E-MEC 07/11-MT15 //FORD-B1618/B1621/B12000/F12000/F12000L/F14000: 93/98

6.5 12V 6C-IVECO - EUROCARGO 170-E21 04/06 //VW-12-180/13-180/1

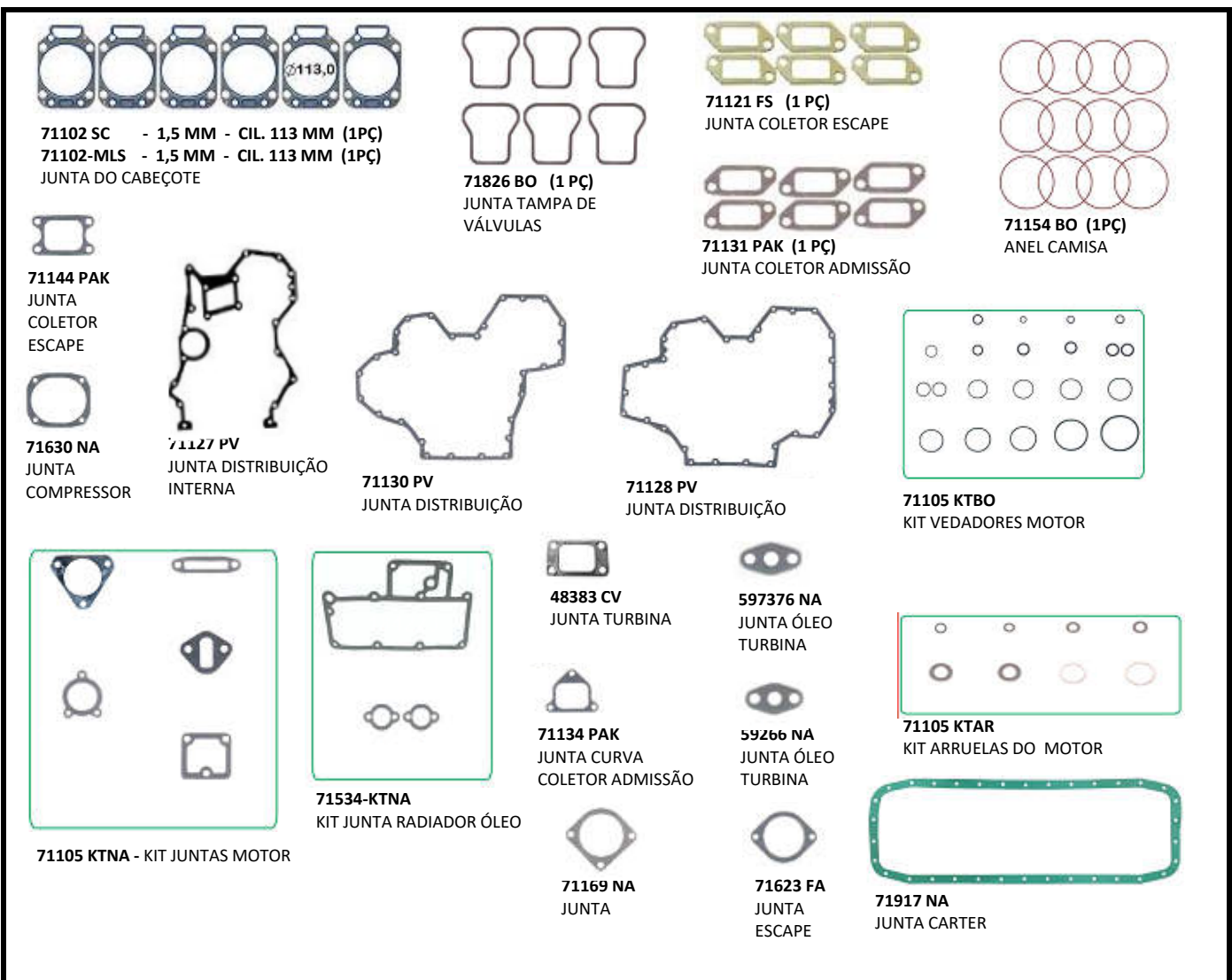
6.5 12V 6C-VW - 12-180/13-180/14-150/14-180/14-200/15-180/16-180 CO/16210 CO/17-210/17-210 OD/

17-240 OT/23-210: 99/05 - WORKER: 15-180/15-180 CN/17-180:06/11 - 15-210 FAB MILI: 07/11 - 15-210 4X4 18/21

6.5 12V 6C-VOLVO - VM 17210 / VM 17240 / VM 23210 / VM 23240: 03/05

MTR: SERIE 10/X10-6.10 TCA DSL TURBO INJEÇÃO DIRETA - DIESEL

71105-JGCB	JG JTA MTR S/ CAB	71105-JGRS	JG RETIF MTR S/ CAB
71105-JGSC	JG JTA MTR C/ CAB DE FIBRA	71105-JGRV	JG RETIF MTR C/ CAB DE FIBRA
71105-JGML	JG JTA MTR C/ CAB DE CHAPA	71105-JGRM	JG RETIF MTR C/ CAB DE CHAPA
71105-JRSC	JG JTA MTR C/ CAB DE FIBRA E C/ RET	71105-JRRV	JG RETIF MTR C/ CAB DE FIBRA E RET
71105-JRML	JG JTA MTR C/ CAB DE CHAPA E C/ RET	71105-JRRM	JG RETIF MTR C/ CAB DE CHAPA E RET



71102 SC - 1,5 MM - CL. 113 MM (1PÇ)
71102-MLS - 1,5 MM - CL. 113 MM (1PÇ)
 JUNTA DO CABEÇOTE

71126 BO (1 PÇ)
 JUNTA TAMPA DE VÁLVULAS

71121 FS (1 PÇ)
 JUNTA COLETOR ESCAPE

71154 BO (1PÇ)
 ANEL CAMISA

71144 PAK
 JUNTA COLETOR ESCAPE

71131 PAK (1 PÇ)
 JUNTA COLETOR ADMISSÃO

71127 PV
 JUNTA DISTRIBUIÇÃO INTERNA

71130 PV
 JUNTA DISTRIBUIÇÃO

71128 PV
 JUNTA DISTRIBUIÇÃO

71105 KTBO
 KIT VEDADORES MOTOR

711630 NA
 JUNTA COMPRESSOR

48383 CV
 JUNTA TURBINA

597376 NA
 JUNTA ÓLEO TURBINA

71105 KTAR
 KIT ARRUELAS DO MOTOR

71134 PAK
 JUNTA CURVA COLETOR ADMISSÃO

59266 NA
 JUNTA ÓLEO TURBINA

71105 KTNA - KIT JUNTAS MOTOR

71534-KTNA
 KIT JUNTA RADIADOR ÓLEO

71169 NA
 JUNTA

71623 FA
 JUNTA ESCAPE

71917 NA
 JUNTA CARTER

XXXXX-KP
KIT PARAFUSOS DO CABEÇOTE

71105-KTRT
KIT DE RETENTORES DO MOTOR

RET VALVULAS

(8,7x13,5x11)



1282927

(78x100x12)



1182871

(130x160x12)



1182872

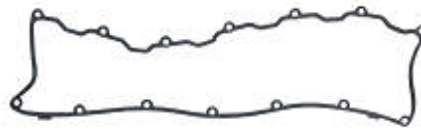
6.9 24V 6C MAN VW - CONSTELLATION: 17280 / 24280 / 26280 / MAN TGL

MTR: MAN DO836 LFL / LOH

62106-JGCB	JG JTA MTR S/ CAB	62106-JGRS	JG RETIF MTR S/ CAB
62106-JGSC	JG JTA MTR C/ CAB DE FIBRA	62106-JGRV	JG RETIF MTR C/ CAB DE FIBRA
62106-JGML	JG JTA MTR C/ CAB DE CHAPA	62106-JGRM	JG RETIF MTR C/ CAB DE CHAPA
62106-JRSC	JG JTA MTR C/ CAB DE FIBRA E C/ RET	62106-JRRV	JG RETIF MTR C/ CAB DE FIBRA E RET
62106-JRML	JG JTA MTR C/ CAB DE CHAPA E C/ RET	62106-JRRM	JG RETIF MTR C/ CAB DE CHAPA E RET




62001 MLS - 1,20 MM - CIL. 109 MM (1PÇ)
JUNTA DO CABEÇOTE



62126 BO
JUNTA TAMPA VÁLVULAS



62122 MLS
JUNTA ESCAPE



62006 KTBO
KIT BORRACHA MOTOR



160814 (1PÇ)
ARRUELA DE COBRE(1 PÇ)




OR2-012 (1PÇ)
ANEL ORING (1PÇ)



62133 NA (1PÇ)
JUNTA



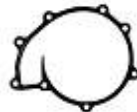
62020 MLSA (1PÇ)
JUNTA COLETOR ADMISSÃO



62121 F (1 PÇ)
JUNTA COLETOR ESCAPE



62006 KTNA
KIT JUNTAS MOTOR



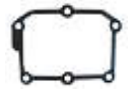
62030 MLS
JUNTA BOMBA D'AGUA



62043 KTNA
KIT JUNTAS GÁS ESCAPE



62044 PAK
JUNTA RADIADOR ÓLEO



62043 NA
JUNTA



62027 MLS
JUNTA DISTRIBUIÇÃO INTERNA



62028 MLS
JUNTA DISTRIBUIÇÃO INTERNA



62029 NA
JUNTA DISTRIBUIÇÃO INTERNA



62031 NA
JUNTA DISTRIBUIÇÃO INTERNA



62116 BO
JUNTA CARTER

XXXXX-KP
KIT PARAFUSOS DO CABEÇOTE

62106-KTRT
KIT DE RETENORES DO MOTOR

RET VALVULAS



(6x11x9)



(66x90x12)

RET DIANT. VIRABREQUIN

(110x130x13)




(119021101)

8.3 24V 6C FORD-CARGO E: C2932/6332/5032/4532:06/11-CARGO C:1933/AUTOMATIZ C193/3133 AÉ 4432: 06/19


8.3 24V 6C VW - 18320 OT/18330/26330/OTA AUT: 06/21-CONTELLATION:AUTOMATIZ/TITAN/V-TRONIC: 05/21

MTR: INTERACT-ISC 8.3 DSL TURBO INJEÇÃO DIRETA / ISL 8.9-ISL 320/330/360/400/420 DSL TURBO INJEÇÃO DIRETA/


60108-JGCB	JG JTA MTR S/ CAB	60108-JGRS	JG RETIF MTR S/ CAB
60108-JGSC	JG JTA MTR C/ CAB DE FIBRA	60108-JGRV	JG RETIF MTR C/ CAB DE FIBRA
60108-JGML	JG JTA MTR C/ CAB DE CHAPA	60108-JGRM	JG RETIF MTR C/ CAB DE CHAPA
60108-JRSC	JG JTA MTR C/ CAB DE FIBRA E C/ RET	60108-JRRV	JG RETIF MTR C/ CAB DE FIBRA E RET
60108-JRML	JG JTA MTR C/ CAB DE CHAPA E C/ RET	60108-JRRM	JG RETIF MTR C/ CAB DE CHAPA E RET




60101 SC - 1,8 MM - CIL. 123,5 MM



60126 BO - JUNTA TAMPA VALVULAS




**47223 F (1PÇ)
JUNTA DO COLETOR DE ESCAPE**




**60898 CV
JOGO JUNTA TURBINA**

Medidas	Qt.	MT
10x24x1,4	1	CU
14x22x1,5	1	AL
12x19x1,5	1	AL
7,5x15x1,5	4	CU


60108 KTAR SUP
KIT DE ARRUELAS DO MOTOR SUPERIOR




**60127 BO
JUNTA TAMPA VALVULAS - BALANCEIROS**



**60119 PV
JUNTA DO COLETOR DE ADMISSÃO PQNA**



**60842 NA
JUNTA TERMOSTATO INFERIOR**



60120 PV - JUNTA COLETOR ADMISSÃO GRANDE

Medidas	Qt.
2152	1
2142	1
2225	1
2123	1
7634	6
7740	1
7177	1
7334	2
7426	1
2111	B
2110	2
2012	2

47406 KTBO SUP
KIT DE BORRACHAS DO MOTOR SUPERIOR

JG JTA RETIFICAÇÃO



**60848 NA
JUNTA TAMPA TRASEIRA**



**60873 CV
JUNTA TUBO COMPRESSOR**



**60136 NA
JUNTA**



**60135 NA
JUNTA**



**60139 NA
JUNTA CONEXÃO DE AR**



**60134 NA
JUNTA**



**60138 NA
JUNTA DO FILTRO DE ÓLEO**



**60133 NA
JUNTA**



60680 OR 60678 OR



60137 NA 70035 NA 60196 NA



**60028 OR
JUNTA DA CARÇAÇA DA ENGRANAGEM**



**60916 NA
JUNTA CARTER**

60681 KTOR
KIT JUNTAS RESFRIADOR ÓLEO

60140 KTNA
KIT JUNTAS ALIMENTAÇÃO

Medidas	Qt.	MT
18x24x1,5	1	CU
14x22x1,5	1	AL
12x19x1,5	13	AL

60108 KTAR INF - KIT DE ARRUELAS DO MOTOR INFERIOR

Medidas	Qt.
2245	1
2241	1
2225	1
2119	1
2212	1
2049	1
7334	2
7668	1


60108 KTBO INF - KIT DE BORRACHAS DO MOTOR INFERIOR

60108-KP
KIT PARAFUSOS DO CABEÇOTE
14.00X2.00X160.00 (X26)

60108-KTRT
KIT DE RETENORES DO MOTOR


RET HASTE VALVULAS
(7,97X14X18,6)
129001011

(75x93x8)




119011007

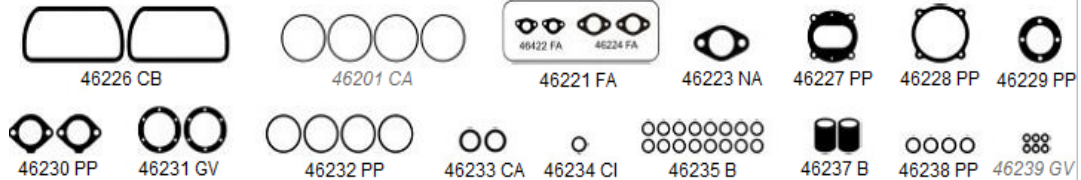
(130x150x12/13)



119021004









JOGO DE JUNTAS DIVERSOS DO MOTOR

 <p>23006 JRRV</p>	
<p>JOGO DE JUNTAS SUPERIOR DA IBIZA/CORDOBA/PASSAT/GOLF 2.0 8/16V 90/95 - MTR 2E COM RETENTORES</p>	



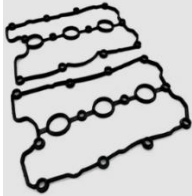
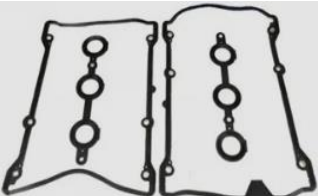
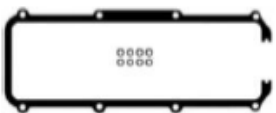
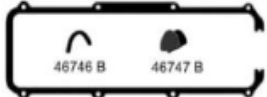
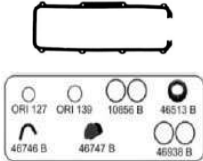
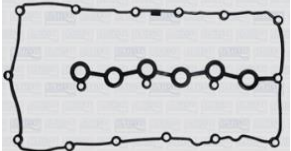
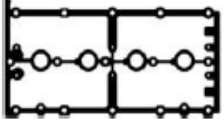
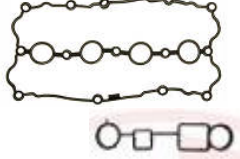
 <p>46206 CB</p>	
<p>JOGO DE JUNTAS DO MOTOR VW 1200 54 / 66 - 4C - REFRIGERAÇÃO A AR</p>	

 <p>47408 JRRM</p>	
<p>JOGO DE JUNTAS SUPERIOR AUDI/PORSCHE Q7/TOUAREG/CAYANE/PASSAT: 3.6 24V V6 FSI BHK;BHL;BLV;AXZ</p>	

JUNTAS DIVERSAS DO CABEÇOTE

 <p>45501 SC</p>	 <p>45502 MLS</p>	 <p>45601 SC</p>	 <p>46204 SC</p>
<p>JUNTA DO CABEÇOTE AUDI A4 2.0 20V 01/05</p>	<p>JUNTA DO CABEÇOTE A6 2.2 20V 96/97 AAN - DOHC - CIL 82 MM - 5CIL.</p>	<p>JUNTA DO CABEÇOTE AUDI 80 /14 : 2.3 / 2.6 / 2.8 12V V6 : ABC / ACZ / AEJ / AAH 1 PÇ</p>	<p>JUNTA DO CABEÇOTE GOLF 94/8,PAS 96/7-MTR 115CV</p>
 <p>47001 SC</p>	 <p>47403 MLS</p>	 <p>47501 MLS</p>	 <p>47501 MLS-3M</p>
<p>JTA CABEÇOTE GOLF / PASSAT : 2.8 / 2.9 - AAA 6 CIL IMPORTADO</p>	<p>JUNTA DO CABEÇOTE AUDI / PORSCHE Q7/TOUAREG /CAYANNE: 3.6 24V 6C - MOTOR BHK/BHL</p>	<p>JUNTA DO CABEÇOTE EUROVAN 2.4 10V - DIESEL 92/...1,53 MM</p>	<p>JUNTA DO CABEÇOTE EUROVAN 2.4 10V - DIESEL 92/...3M</p>

JUNTAS DIVERSAS DA TAMPA DE VÁLVULAS





 <p>45626 KTBO</p>	 <p>45724 KTBO</p>	 <p>45725 KTBO</p>	 <p>45727 K1BU</p>
<p>KIT DE JUNTAS DE VÁLVULAS AUDI A4 V6 (PAR)</p>	<p>KIT DE JUNTAS DE VÁLVULAS AUDI A4 2.0 20V DOHC</p>	<p>KIT DE JUNTAS DE VÁLVULAS AUDI A4/A5/A6/A7/Q5/Q7 2.8/3.0/3.2 V6</p>	<p>KIT JUNTA DA TAMPA DE VÁLVULAS: AUDI A4/A6 2.4/2.6 2.8 30V-ALF;AML;AMM- 97/05</p>
 <p>46926 CBLT</p>	 <p>46926 CB KB</p>	 <p>46926 CB KBM</p>	 <p>47425 KTBO</p>
<p>JUNTA DE TAMPA DE VÁLVULAS DO: VW AP 1.6/1.8/2.0/KOMBI DIESEL: 3MM C/ LIMITADORES</p>	<p>KIT DE JUNTAS DA TV: AP 1.6/1.8/2.0 8V - CB 3,2MM - 3PÇS</p>	<p>KIT DE JUNTAS DA TAMPA DE VÁLVULAS: AP 1.6/1.8/2.0 CB 3,2MM E KIT BORRACHAS DO MOTOR</p>	<p>JUNTA TAMPA DE VÁLVULAS AUDI/PORSCHE/Q7/TOUAREG/ CAYANE/PASSAT:3.6 24V6 FSI BHK;BHL;BLV;XZ</p>
 <p>47627 MLS</p>	 <p>47426-KTBO/4</p>		
<p>JUNTA DA TAMPA DE VÁLVULAS DO GOLF/JETTA/ A1/A3 1.4 16V 12/ MSI/TSI</p>	<p>KIT JUNTA TAMPA VÁLVULAS, A1/A3/A5/A6/TT/Q3/GOLF/JET TA/PASSAT/TIGUAN: 2.0 16V: TFSI/FSI: 05/10 DOHC</p>		

DIAFRAGMAS DIVERSOS DA TAMPA DE VÁLVULAS E COLETOR DE ADMISSÃO












 <p>51MM</p> <p>46381 DI</p>	 <p>47281 DI</p>	 <p>88mm</p> <p>47282-DI</p>	 <p>47381 DI</p>
<p>DIAFRAGMA DA ADMISSÃO: GOLF 01/-FOX 03/- KOMBI 1.4/1.6 8V 01/- DIAFRAGMA- 51 MM</p>	<p>DIAFRAGMA TPA VÁLVULAS PASSAT 1.8 16V TSI/JETTA 20 16V</p>	<p>DIAFRAGMA SUSPIRO DA TV - A1/A3/A4/A5/Q3/Q5/TIGUA N/GOLF/JETTA/NEW BEETLE/ PASSAT: 1.8/2.0 16V - 88MM</p>	<p>DIAFRAGMA DA TV AMAROK 2.0 16V TDI - 51 MM</p>
 <p>47449-DI</p>	 <p>58mm</p> <p>47450-DI</p>	 <p>76.00mm</p> <p>47649-DI</p>	 <p>21.5</p> <p>47650-DI</p>
<p>DIAFRAGMA TAMPA VÁLVULAS A1/A3/A5/A6/TT/Q3/GOLF/JE TTA/PASSAT/TIGUAN: 2.0 16V TFSI/FSI 05/10 DOHC</p>	<p>DIAFRAGMA DA TAMPA DE VÁLVULAS: PASSAT CC/TOUAREG/Q7/CAYENNE 3.6 24V 6C FSI - 58 MM</p>	<p>DIAFRAGMA DA TAMPA DE VÁLVULAS: UP/VIRTUS/FOX/ VOYAGE/POLO: 1.0 12V 3C 15/ - 76 MM</p>	<p>DIAFRAGMA DO COLETOR DE ADMISSÃO: UP 1.0 12V 3 C 15/ - 21,5 MM</p>

JUNTAS DIVERSAS DO COLETOR DE ADMISSÃO





 <p>46022 F</p>	 <p>46022 PAK</p>	 <p>46025 F</p>	 <p>40022 BO</p> <p>46381 DI</p> <p>46141 KTBO DI</p>
<p>JUNTA ADMISSÃO AP: 1.6/1.8/2.0: 8V - BVW907 - CHAPA REPICADA</p>	<p>JUNTA ADMISSÃO AP: 1.6/1.8/2.0: 8V - BVW907 -ASBESTUS</p>	<p>JUNTA ADMISSÃO GOLF 1.8/2.0 8V - GTI/GLX : MI -INFERIOR -REVESTIDA DE CHAPA REPICADA</p>	<p>JUNTA ADMISSÃO AT1.0 8V- FOX 1.6 8V-KOMBI 1.4 8V: C/DIAFRAGMA ADMISSÃO: KIT 5 PÇS</p>

 <p>46728 FA</p>	 <p>46728 PAK</p>	 <p>47219 BO</p>	 <p>47420-KTBO/4</p>
<p>JUNTA ADM ISSÃO: VW 1.5/1.6-KOMBI DIESEL - MI INJEÇÃO -REVESTIDA DE CHAPA</p>	<p>JUNTA ADM ISSÃO: VW 1.5/1.6-KOMBI DIESEL - MI INJEÇÃO -ASBESTUS</p>	<p>PASSAT/JETTA/TIGUAN/GOLF NEW BEETLE: TFI/TFSI ADM 1.8/2.0 16V 4C-DOHC-FLEX (13225500) (OPCIONAL)</p>	<p>KIT JUNTA DO COLETOR DE ADMISSÃO: A1/A3/A5/A6/TT/Q3/GOLF/JET TA/PASSAT/TIGUAN: 2.0 16V TFSI/FSI 05/10 DOHC</p>

JUNTAS DIVERSAS DO COLETOR DE ESCAPE





 <p>46020 FA</p>	 <p>46021 FA</p>	 <p>46031 CV</p>	 <p>46031 F</p>
<p>JUNTA COLETOR ESCAPE: POWER 1.0 8V / FOX / GOL1.6 KOMBI 1.4</p>	<p>JTA COLETOR ESCAPE GOL 1.000 A.T - 1.0 8V REVESTIDO DE CHAPA</p>	<p>JUNTA COLETOR ESCAPE: AT 1.0 16V CHAPA VINCADA</p>	<p>JUNTA COLETOR ESCAPE: AT 1.0 16V CHAPA REPICADA</p>
 <p>46421 FA</p>	 <p>46620 FA</p>	 <p>46524 F</p>	 <p>46721 F</p>
<p>JOGO DE JUNTAS DO COLETOR DE ESCAPE DO VW 1300/1500/ 1600 - AR :2 PÇS GRANDES E 2 PÇS PEQUENAS</p>	<p>JOGO DE JUNTAS DO COLETOR ESCAPE VW 1300/500/600 4 PÇS GRANDES</p>	<p>JTA COLETOR ESCAPE GOLF / BORA: 2.0 8V MTR: APK/AQY/ATM/AZH</p>	<p>JOGO DE JUNTAS DO COLETOR ESCAPE: BIELINHA: 1.5/1.6 8V AP: 1.6/1.8/2.0 8V REVESTIDO DE CHAPA REPICADA</p>
 <p>46721 FA</p>	 <p>46721 FF</p>	 <p>47321 MLS</p>	
<p>JOGO DE JUNTAS DO COLETOR ESCAPE: BIELINHA: 1.5/1.6 8V AP: 1.6/1.8/2.0 8V REVESTIDO DE FOLHA</p>	<p>JOGO DE JUNTAS DO COLETOR ESCAPE: BIELINHA: 1.5/1.6 8V AP: 1.6/1.8/2.0 8V VARIAS CAMADAS DE FOLHA</p>	<p>JTA COLETOR ESCAPE AMAROK TDI 2.0 16V 10/ MOD 1 - CHAPA</p>	





JUNTAS DIVERSAS DO CATALIZADOR

			
46124 PAK	46523 PAK	46837 FA	46837 PAK
JTA DO CATALISADOR LOGUS/GOL/ESCORT/FOX CROSS FOX	JUNTA DO CATALIZADOR: GOLF / AUDI / PASSAT	JUNTA CATALIZADOR AP 1.6/1.8/2.0/FORD/AUTOLA TINA/GM - FLANDER	JUNTA DO CATALIZADOR AP 1.6/1.8/2.0/FORD/AUTOLATI NA/GM - ASBESTUS

			
47637 MLS			
JUNTA DO CATALIZADOR: JETTA / TIGUAN / A1 :1.4 16V TFSI 07/ - FLEX - BLG/BMY			














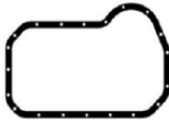






JUNTAS DIVERSAS DO ESCAPE

			
46024 F	46024 FA	46024 FF	46041 FA
JTA ESCAPE GOL/ SANTANA: 1.6/1.8/2.0 AP - REVESTIDO DE CHAPA REPICADA	JTA ESCAPE GOL/ SANTANA: 1.6/1.8/2.0 AP REVESTIDO DE FOLHA	JTA ESCAPE GOL/ SANTANA: 1.6/1.8/2.0 AP VÁRIAS CAMADAS DE FOLHA	JTA ESCAPE AT 1.0 8V REVESTIDA DE CHAPA

			
46042 F	46042 FA	46722 PAK	46723 FA
JTA ESCAPE VW POWER 1.0/1.4/1.6 8V-TRIANGULAR BMW 325I - TROLLER	JTA ESCAPE VW POWER 1.0/1.4/1.6 8V-TRIANGULAR BMW 325I - TROLLER	JTA ESCAPE GOL CLI 93/96	JTA ESCAPE GOL / SANTANA 1.8 / 2.0 - AP REVESTIDA DE CHAPA





			
47324 PAK			
JUNTA DE ESCAPE AMAROK 11/ TDI 4C TURBO DIESEL			

JUNTAS DIVERSAS DE CARTER

 <p>46015 NA</p>	 <p>46016 BA</p>	 <p>46016 BOLT</p>	 <p>46016 BP</p>
<p>JUNTA DO CARTER AT 1.0 / IBIZA : 8/16 V 05/ - FUROS DIFERENTE</p>	<p>JTA CARTER FOX/FOX/TOTAL FLEX 1.0 8V/KOMBI 1.4 8V/FOX/CROSSFOX/SPACEFOX CHAPA REVESTIDO BORRACHA</p>	<p>JTA CARTER FOX/FOX TOTAL FLEX 1.0 8V/KOMBI 1.4 8V/FOX/CROSSFOX /SPACEFOX-BORR LIMITADOR</p>	<p>JUNTA DO CARTER VW AT1.0: 8/16V GOL/SAVEIRO/PARATI-IBIZA: * BAQUELITE</p>
 <p>46016 CB</p>	 <p>46016 CBLT</p>	 <p>46016 NA1,6</p>	 <p>46016 PAK</p>
<p>JUNTA DO CARTER: FOX / FOX TOTAL FLEX 1.0 8V / KOMBI 1.4 8V / FOX / CROSSFOX / SPACEFOX - CORTIÇA</p>	<p>JTA CARTER FOX TOTAL FLEX 1.0 8V KOMBI 1.4 8V/FOX/ CROSSFOX/SPACEFOX- CORTIÇA C/ LIMITADORES</p>	<p>JUNTA DO CARTER: FOX / FOX TOTAL FLEX 1.0 8V / KOMBI 1.4 8V / FOX / CROSSFOX / SPACEFOX - NÃO AMIANTO 1,6</p>	<p>JUNTA DO CARTER: FOX / FOX TOTAL FLEX 1.0 8V / KOMBI 1.4 8V / FOX / CROSSFOX / SPACEFOX - ASBESTUS</p>
 <p>46017 NA</p>	 <p>46316 BA</p>	 <p>46716 BA</p>	 <p>46716 BI</p>
<p>JUNTA CARTER FOX/CROSSFOX /GOLF 1.0/6 8V 06/ - FLEX</p>	<p>JUNTA CARTER FOX/CROSSFOX /GOLF 1.6 01/ SUB CARTER CHAPA REV DE BORRACHA</p>	<p>JUNTA DO CARTER AP: 1.6/1.8/2.0: 8V /KOMBI DIESEL/GOLF1.8/2.0-8/16-MI CHAPA REV DE BORRACHA</p>	<p>JUNTA DO CARTER: GOLF/ BORA 1.6/1.8 - PASSAT: 1.8 20V: AJH-AGU-ARZ ALUMÍNIO C/ BORRACHA</p>
 <p>46716 BOLT</p>	 <p>46716 CB</p>	 <p>46716 DF</p>	 <p>46716 NA1,6</p>
<p>JUNTA DO CARTER AP: 1.6/1.8/2.0: 8V /KOMBI DIESEL/GOLF1.8/2.0-8/16-MI BORRACHA C/ LIMITADORES</p>	<p>JUNTA DO CARTER AP: 1.6/1.8/2.0: 8V /KOMBI DIESEL/GOLF1.8/2.0-8/16-MI CORTIÇA</p>	<p>JUNTA DO CARTER AP: 1.6/1.8/2.0: 8V /KOMBI DIESEL/GOLF1.8/2.0-8/16-MI DEFLETOR</p>	<p>JUNTA DO CARTER AP: 1.6/1.8/2.0: 8V /KOMBI DIESEL/GOLF1.8/2.0-8/16-MI NÃO AMIANTO 1,6</p>
 <p>46716 PAK</p>	 <p>47116 BA</p>	 <p>47116 BI</p>	 <p>60017 BO</p>
<p>JUNTA DO CARTER AP: 1.6/1.8/2.0: 8V /KOMBI DIESEL/GOLF1.8/2.0-8/16-MI ASBESTUS</p>	<p>JUNTA CARTER GOLF BORA 1.6 1.8 / PASSAT TURBO 1.8 20V - AJH-AGU-ARZCHAPA REVESTIDA BORRACHA</p>	<p>JUNTA DO CARTER GOLF BORA 1.6 1.8 / PASSAT TURBO 1.8 20V - AJH-AGU-ARZ CHAPA REVESTIDA BORRACHA</p>	<p>JTA CARTER CUMMINS 2.8 16V: F350 /F4000: 14/19*4-150/6- 160: ISF 2.8 DSL TURBO ID "2 RETANGULOS"</p>

GAXETAS DIVERSAS DE ESCAPE




			
46033 PAK	46034 PAK	46035 PAK	46134 PAK
GAXETA ESC VW MI TODOS 57X68X14	GAXETA ESC GOL AE / AP / SANTANA - TODOS-57X68X15	GAXETA ESC GOL AE/BX TDS - AP AUTOLATINA - 46X60X16	GAXETA ESC SANTA 2.0 CFI/QUAN/IBIZA/CORD 99/ 41X58X14,5

			
46248 PAK	46249 PAK	46938 PAK	46939 PAK
GAXETA DO ESCAPE VW 1200 35X44X10	GAXE ESC VW 1300/500/600 32,5X43,5X11	GAXETA ESC GOLF 1.8 / 2.0 94/98 - CAT/TUBO AE/BX 1.0	GAXETA ESC AT 8/16V - CAT/TUBO VER/ROY 1.8/2.0

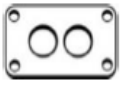
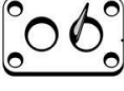


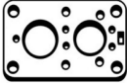






JOGOS DE JUNTAS DA TURBINA E AVULSAS

			
46386 F	46586 F	46587 F	
JOGO DE JUNTAS DA TURBINA DO GOL 1.0 MI 16V	JG JTAS TURBINA GOLF/A4/PASSAT IMPORTADO/AUDI A3	JTA ESCAPE GOL / SANTANA 1.8 / 2.0 - AP	





















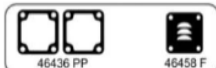



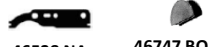

JUNTAS AVULSAS DA TURBINA

			
45276 F	45277 F	47375 FF	
JUNTA DA TURBINA PASSAT ALEMÃO / AUDI 1.8 20V - TURBO	JUNTA DA TURBINA AUDI 1.8 20V - TURBO	JOGO DE JUNTAS DA TURBINA AMAROK 2.0 16 VALVULAS BI-TURBO	
















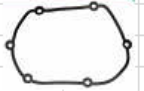



DIVERSAS DE BAQUELITE

 <p>46038 BQ</p>	 <p>46065 BQ</p>	 <p>46069 BQ</p>	 <p>46430 BQ</p>
<p>BAQUELITE CARB MINI - PROGRESSIVO-PASSAT/VOYAGE</p>	<p>BAQUELITE DO CARBURADOR VW AP 1.8 MINI PROGRESSIVO - BASE CARBURADOR COM BICO</p>	<p>BAQUELITE CARBURADOR TLDZ AP 1.6/1.8 89/</p>	<p>BAQUELITE DA BOMBA COMBUSTVEL VW AR</p>
 <p>46638 BQ</p>	 <p>46666 BQ</p>	 <p>46752 BQ</p>	 <p>46893 BQ</p>
<p>BAQUELITE DO CARBURADOR PASSAT TS 1.6 8V IMPORTADO</p>	<p>BAQUELITE DO CARBURADOR BRASLIA / VARIANT</p>	<p>BAQUELITE DO CARBURADOR SOLEX SIMPLES PASSAT</p>	<p>BAQ CARBURADOR TLDI</p>
 <p>46921 BQ</p>	 <p>SCBQ 1003</p>	 <p>SCBQ 1004</p>	
<p>BAQUELITE INJEÇÃO ELETRÔNICA: VW 93/... / FORD/RENAULT/FIAT-SISTEMA FIC</p>	<p>BAQUELITE DA BOMBA COMBÚSTIVEL - SANTANA</p>	<p>BAQUELITE DA BOMBA COMBUSTIVEL - PASSAT 1.5/1.6 8V</p>	

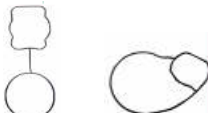

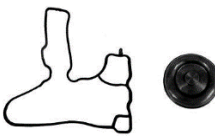

JUNTAS DIVERSAS DO MOTOR

 OR1-332	 45106 KTBO 01	 46045 BO	
VED FILTRO DE ÓLEO TROCADOR DE CALOR AP 1.6/1.8MEDIDA: 5,33 X 059,69 MM NITR	KIT VEDADORES DO MOTOR: A3/A4/GOLF1.6/2.0 8V 97/SR - AEH-AKL-APF- BBX - 14 PÇS	VEDADOR BÓIA DE COMBÚSTIVEL: GOL MI / SANTANA / VERONA / F1000 - BOIA COMBUSTIVEL	JUNTA BOMBA DE OLEO S/ CORRENTE: AT 1.0 8/16 CHAPA
 46130 CV	 46143 BO		
JUNTA BOMBA DE OLEO C/ CORRENTE: AT 1.0 8/16 CHAPA	ANEL DISTRIBUIDOR AT 1.0 : 8/16V GOL/FOX/PARATI		
 46199 BO	 46240 KTBO	 46241 CB	 46242 CB
VEDAÇÃO DA ELETROBOMBA - FOX/POLO/GOLF/KO 1.0/1.4 8V-ELETROBOMBA - FURO FORA DO CENTRO	KIT RESPIRO DO MOTOR GOL/PARATI/SAVEIRO: AP 1.6/1.8 8V - 4C	JUNTA TAMPA TANQUE COMBÚSTIVEL: DIV VW 1300/1500/1600 AR -	JTA DA TAMPA DO ÓLEO VW 1300/500/600 - SEDAN
 46244 CB	 46245 PP	 46247 FA	 46247 CI
JTA DA BÓIA DO TANQUE VW 1300/500/600	JTA CX DIREÇÃO VW	ARRUELA DO BUJÃO DO CARTER VW 1200/3/5/6/MB UNIVERSAL - FLANDER E PH	ARRUELA DO BUJÃO DO CARTER VW 1200/3/5/6 /MB UNIVERSAL - COBRE E PH
 46258 NA	 47257 BO JUNTA DA BOMBA DE ÓLEO 47255 BO JUNTA DO RESFRIADOR DE ÓLEO	 46271 BO	 46272 BO
JTA CX DIREÇÃO VW / KOMBI (TODAS)	47258 KTBO KIT DA JUNTA DO FILTRO DE ÓLEO	ANEL DO EIXO DISTRIBUIDOR VW 1200	ANEL DE BORRACHA DO ROLAMENTO DA RODA TRASEIRA VW1300/500/600 (AR)
 46425 FF	 46433 PP	 46457 KIT	 46459 NA
JUNTA DO ESCAPE DO PRÉ- AQUECIMENTO -FURO PEQUENO - VW 1300/500 (AR)	JUNTA DA CAMISA - VW 1800 AR CAMISA ESPECIAL - ESPESÚRA 0,20	JG JTA VENEZIANA / RESPIRO MTR VW 1300/500/600	JTA TPA CX DIREÇÃO VW 1300/500/600
 46460 KIT	 46531 MLS	 46538 NA 46747 BO 46538 KTMB	 46657 FE
KIT JUNTAS DA PENEIRA DE OLEO VW 1300/600	JUNTA DEFLETOR DE ÓLEO: GOLF 1.6 - 1.8 20V	KIT JUNTAS TENSOR DA CORRENTE: GOLF 1.6 - 1.8 20V 2PÇS	FELTRO DA VENTONHA: TL 1600





JUNTAS DIVERSAS DO MOTOR



 46660 NA 1,6	 46662 BO	 46734 FB	 46734 NA 1,6
<p>JUNTA DA ADMISSÃO VW 1300/1500/1600 AR PH 1,6 MM ESP.</p>	<p>VEDADOR DO FILTRO DE AR GOL / BRASILIA / VARIANT / TL CARBURAÇÃO DUPLA</p>	<p>JTA DA BOMBA D'AGUA VW 1.5/1.6/1.8/2.0: 8V: GOLF/AUDI ALUMÍNIO E BORRACHA</p>	<p>JTA DA BOMBA D'AGUA VW 1.5/1.6/1.8/2.0: 8V: GOLF/AUDI NÃO AMIANTO 1,6 MM</p>
 46739 BO	 46744 BO	 46746/7 KTBO	 46748 BO
<p>ANEL DE BORRACHA DA ENTRADA D'AGUA : BIELINHA 1.5/1.6/AP: 1.6/1.8/2.0: 8V</p>	<p>ANEL BBA OLEO PASSAT E AP: 1.5/1.6/1.8/2.0</p>	<p>VEDADORES DA TAMPA DE VÁLVULAS VW AP TDS - 2 PÇS</p>	<p>ANEL DA CAIXA DE CÂMBIO DO VW 1300/500/600 MENOR - 1 PÇS</p>
 46772 BO	 46773 BO	 46774 BO	 46775 BO
<p>ANEL DO CANO D'AGUA TEMPRA - AP: 1.6/1.8/2.0 8V COLETOR ADMISSÃO = OR2-020</p>	<p>ANEL BÓIA TANQUE PASSAT 1.5/1.6</p>	<p>ANEL BÓIA TANQUE AP 1.6 / 1.8 / 2.0: 8V</p>	<p>VEDADOR TAMPA ÓLEO MOTOR: GOL / FOX</p>
 46824 BO	 46888 KTBO SUP	 46935 BO	 47228 BO JUNTAS DA TAMPA DE VALVULAS (52x3,0)   47275 BO 47276 BO VEDADOR VEDADOR 47228 KTBO 01
<p>VED ADOR TUBO D'AGUA: VW AP: 1.6/1.8/2.0 8V = OR1-221</p>	<p>KIT VEDADORES MOTOR AT 1.0 16V -7 PÇS - SUPERIOR C/ ADMISSÃO</p>	<p>VEDADOR DO RESPIRO DO MOTOR: VW 1.5/6/1.8/2.0: 8V</p>	<p>JUNTA TAMPA VÁLVULAS JETTA 2.0 16V:PASSAT /TIGUAN/Q3/A3/A4/A5/NEW BEETLE/GOLF:-6F-3 PÇS</p>
 47231 BO			
<p>JUNTA DA BOMBA D'AGUA - A1/A3/A4/A5/Q3/Q5/TIGUAN/ GOLF/JETTA/NEW BEETLE/PASSAT: 1.8/2.0 16V 12/-</p>			

JUNTAS DIVERSAS DO MOTOR

			
47231-KTBO	47232 BO	47233-BO-DI	47244 BO-DI
KIT BOMBA D'AGUA A1/A3/A4/A5/Q3/Q5/TIGUAN N/GOLF/JETTA/NEWBEETLE/ PASSAT: 1.8/2.0 16V 12/	JUNTA TERMOSTATO - A1/A3/A4/A5/Q3/Q5/TIGUAN /GOLF/JETTA/NEWBEETLE/PA SSAT: 1.8/2.0 16V 12/	KIT SEPARADOR E DIAFRAGMA: PASSAT/JETTA/A3 1.8/2.0 16V TSI	KIT SEPARADOR DE ÓLEO - A1/A3/A4/A5/Q3/Q5/TIGUAN/ GOLF/JETTA/NEWBEETLE/PASS AT: 1.8/2.0 16V 12/-




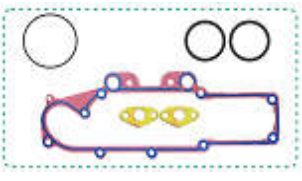
			
47246 BO	47268 BO SELO DE MOTOR	47309 KTBO SUP	47337 KTMLS
JUNTA RADIADOR DE ÓLEO AUDI A3/A6 2.0 TFSI 15/..	AMAROK/JETTA/PASSAT/ TIGUAN-Q5 A3/A4/A5 1.8/2.0 16V: 12/	KIT VEDADORES DO MOTOR: AMAROK 2.0 16V TDI 10/-K - 5 PÇS	KIT JUNTAS BOMBA DE VÁCUO SELAGEM: AMAROK 2.0 16V TDI 10/

			
47427 MLS	47606 KTBO 02	47644 KTBO	1450116
JUNTA DA TAMPA DISTRIBUIÇÃO - LATERAL A3/A4/A6/TT/GOLF/JETTA/ PASSAT 2.0 16V TFSI- LATERAL	KIT VEDADORES DO MOTOR: UP/FOX: MSI 1.0/1.4/1.6 12V/16V 3/4C MOTOR 25 PÇ COMPLETO	KIT REFRIGERAÇÃO DE ÓLEO UP GOLF/ JETTA/ VOYAGE/ SAVEIRO/ FOX: 3/4 C - 12/16V	SELO MOTOR PASSAT TSI 1.8 16V / JETTA FSI / TFSI 2.0

			
14110415	157045407		
SELO MOTOR CAMBIO PASSAT/GOL/VOYAGE/PARATI /SAVEIRO: 89/96-ESCORT/DEL REY - 68.5X8.0MM	JUNTA TROCADOR CALOR FLUENCE 2.0 16V - M4R 58 X 68 X4 MM		



DIVERSAS



 <p>60053 OR</p>	 <p>60089 CV</p>	 <p>62027 BO 62045 JGBO 62027 KTBO</p>	 <p>62044 BO</p>
<p>JUNTA DO FILTRO DE ÓLEO: CUMMINS 6B/6BT/6BTA: 5.9 16V</p>	<p>KIT JUNTAS TURBINA DELIVERY/F4000/AGRALE/ VOLARE 5/FOTON: CUMMINS ISF 2.8</p>	<p>KIT DE JUNTAS DA TAMPA DE VÁLVULAS DO CUMMINS ISF 3.8 16V TURBO INJEÇÃO DIRETA</p>	<p>JUNTA BOMBA DE ÓLEO: VW 12240 A 31260 MAN TGL 4.6 16V/6.9 24V</p>

 <p>62306 KTBO</p>	 <p>62344 KTBO</p>	 <p>71023 MLS</p>	 <p>71035 KTNB</p>
<p>KIT DE BORRACHAS DO MOTOR: MAN D0834/D0836</p>	<p>KIT DE BORRACHAS DO FILTRO DE ÓLEO MAN D0834/D0836</p>	<p>JTA ESC SPRINT MWM 4/6 CIL OVAL - 1 PÇS / LEVA 2 PÇS</p>	<p>KIT JUNTAS REFRIGERAÇÃO DO ÓLEO SPRINT MWM 4/6 CIL</p>




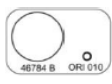
 <p>71096 KTNA</p>	 <p>71122 NA</p>	 <p>71147 NA</p>	 <p>71826 KTBO</p>
<p>KIT JUNTA DO CARTER: SPRINT MWM 4 CIL</p>	<p>JUNTA DA ADMISSÃO SPRINT 4 CIL 4,07 PH NÃO AMIANTO</p>	<p>ARRUELA DO BUJÃO DE CARTER: SPRINT MWM 4 CIL</p>	<p>KIT DE JUNTA DA TAMPA DE VÁLVULAS: X10 4.10/6.10/X12 - 4/6 CIL - 12 PÇS</p>





CALÇOS DE CAMISA E CABEÇOTE





 46277 AL 0,8 MM		46432 AL 0,4 MM 311.101.341 A 46432 AL 0,5 MM 311.101.341 B 46432 AL 0,8 MM 311.101.341 C 46432 AL 1,0 MM 311.101.341 D 46432 AL 1,5 MM 311.101.341 E
Calço de camisa - VW 1200	Calço de camisa - VW 1300 / 1500 / 1600	





	46477 AL 0,4 MM 113.101.381-A 46477 AL 0,8 MM 113.101.385-A 46477 AL 1,0 MM 113.101.387-A		46677 AL 0,4 MM 46677 AL 0,5 MM 311.101.389-A 46677 AL 0,8 MM 311.101.385-A 46677 AL 1,0 MM 311.101.387-A
Calço de cabeçote - VW 1300		Calço de cabeçote - VW 1500 / 1600	



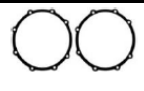
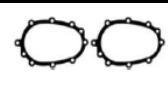
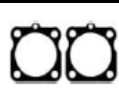


JOGOS DE JUNTAS DO CÂMBIO




			
46735 PP	46083 PP	46787 PP	46780 KTBO
46080-PPB	JG JTA CÂMBIO	GOL / SANTANA / PASSAT / PARATI / VOYAGE - 5 MARCHAS (com anéis)	
46080-PP	JG JTA CÂMBIO	GOL / SANTANA / PASSAT / PARATI / VOYAGE - 5 MARCHAS (sem anéis)	




			
46193 PV	46194 NA	46195 PV	46196 CB
46088 PV	Jogo para câmbio – Logus / Escort / Verona / Passat / Variant 94/97 / Caravelle / Euro / Polo Classic / Audi A3 99/00 / Bora até 2002 / Golf A4 até 2002 caixa MQ		

			
46735 PP	46083 PP	46787 PP	1411030
46090-PP	JG JTA CÂMBIO	ESCORT / VERONA / APOLO / LOGUS / POINTER / GOLF (c/ tampão ret diferencial)	

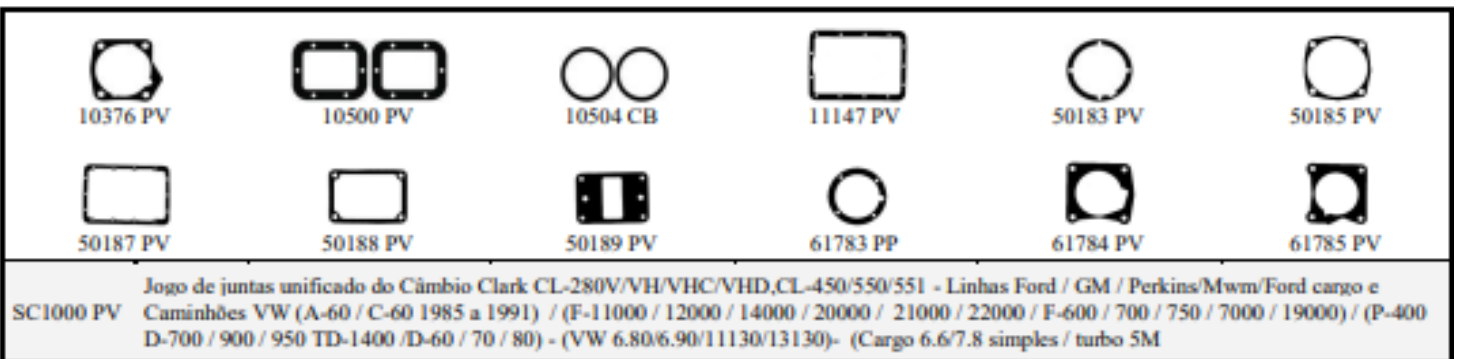
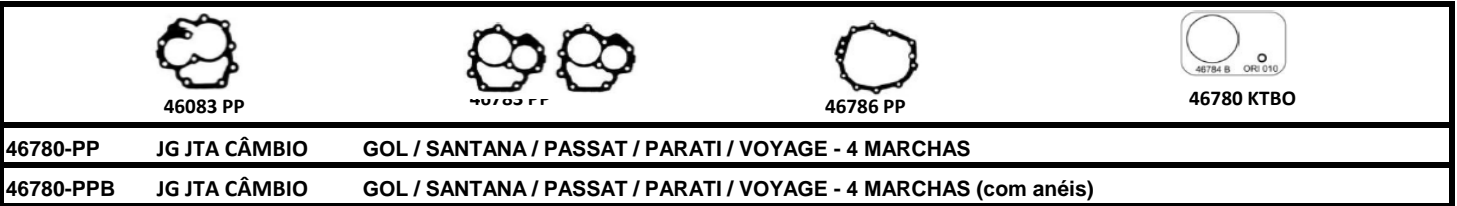
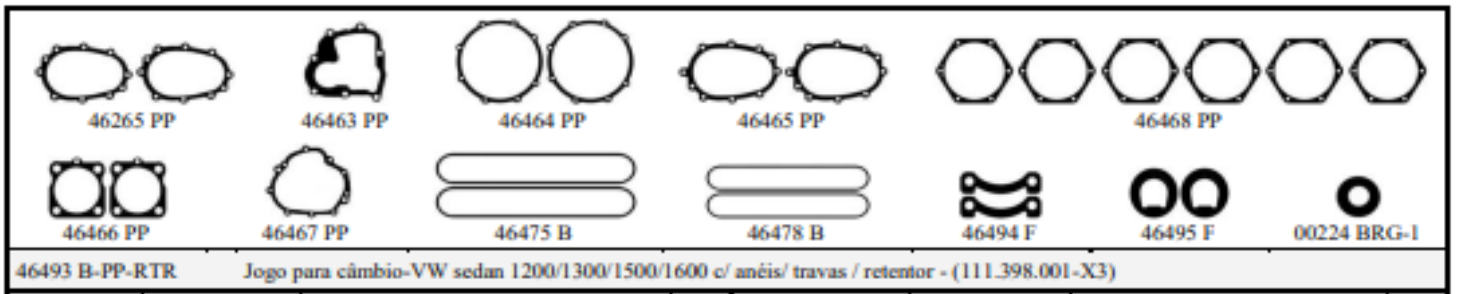
				
46382 BNL				
46380 JRBO	JG JTA CÂMBIO	FOX/JETTA/NEW BEETLE/PASSAT: 04/17 - C/ RET		

				
46467 PP	46463 PP	46464 PP	46465 PP	46466 PP
				
46468 PP	46475 BO			
46480-PP	JG JTA CÂMBIO	VW 1200 / 300 / 500 / 600 (com redução)		
46480-PPB	JG JTA CÂMBIO	VW 1200 / 300 / 500 / 600 (com redução e com 2 aneis grandes)		








		
46463 PP	4040/PT	46475 BO
46491-PPB	JG JTA CÂMBIO	KOMBI CLIPPER (com 2 aneis)










					
46463 PP	46467 PP	46475 B	46494 F	46495 F	00224 BRG-1
46492 PP	Jogo para câmbio – Kombi Clipper – com anéis / travas / retentor – (211.398.003-X3)				











JOGO DE JUNTAS DO CÂMBIO













JOGO DE JUNTAS DA INJEÇÃO ELETRÔNICA








						
40921 GV	46070 NA	46092 NA	OR1-014	OR1-019	OR1-116	46921 BQ
46040 NA	JG JTA INJEÇÃO ELETRÔNICA	SOLEX VW 1300 / 1500 SEDAN / KOMBI / KHARMAN GUIA				










				
40921 GV	46062 NA	46070 NA	46072 NA	
				
OR1-014	OR1-018	OR1-019	OR1-116	46921 BQ
46060 NA	JG JTA INJEÇÃO ELETRÔNICA	GOL 1000 GER 1 E 2 / GOL CLI / SANTANA /92-single point FIC/EEC/IV EFI (sem baquelite)		
46060 NABQ	JG JTA INJEÇÃO ELETRÔNICA	GOL 1000 GER 1 E 2 / GOL CLI / SANTANA /92-single point FIC/EEC/IV EFI (com baquelite)		







				
11066	11084	46062 NA	46070 NA	46072 NA
				
OR1-014	OR1-018	OR1-019	OR1-116	46921 BQ
46060 SCRIT	KIT INJEÇÃO ELETRÔNICA	GOL 1000 GER 1 E 2 / GOL CLI / SANTANA /92-single point FIC/EEC/IV EFI (com baquelite)		

						
40921 GV	46070 NA	46072 NA	OR1-014	OR1-019	OR1-116	46921 BQ
46070 NA	JG JTA INJEÇÃO ELETRÔNICA	ESCORT 1.6 / 1.6 AP - SISTMA MAGNETTI MARELLI (sem baquelite)				
46070 NABQ	JG JTA INJEÇÃO ELETRÔNICA	ESCORT 1.6 / 1.6 AP - SISTMA MAGNETTI MARELLI (com baquelite)				








		
46141 JGBO	11078 BO	OR1-203
JG VEDADOR ADMISSÃO	ANEL CORPO DE BORBOLETA	
46077 NA	JG JTA INJEÇÃO ELETRÔNICA: GOLF/A4: 1.6 01/	








						
46921 GV	46091 NA	46092 NA	OR1-014	OR1-019	OR1-116	46921 BQ
46090 NA	JG JTA INJEÇÃO ELETRÔNICA	GOL 1000 PLUS (sem baquilite)				
46090 NABQ	JG JTA INJEÇÃO ELETRÔNICA	GOL 1000 PLUS (com baquilite)				

								
46921 GV	46091 NA	46092 NA	OR1-014	OR1-019	OR1-116	46921 BQ	11066	11084
46090 SCKIT	KIT INJ. ELETRÔNICA	GOL 1000 PLUS (com baquilite)						









					
46102 NA	46103 NA	46104 NA	OR1-009	OR1-012	OR1-203
46100 NA	JG JTA INJ. ELETRÔNICA	POLO CLASSIC 1.8 MULT POINT - SISTEMA MAGNETTI MARELLI			










JOGO DE JUNTAS DA INJEÇÃO ELETRÔNICA

						
11095	46102 NA	46103 NA	46104 NA	OR1-009	OR1-012	OR1-203
46100 SCKIT KIT INJ. ELETRÔNICA POLO CLASSIC 1.8 MULT POINT - SISTEMA MAGNETTI MARELLI						









						
11071 NA	46104 NA	46112 NA	OR1-009	OR1-012	OR1-203	OR1-116
46110 NA JG JTA INJ. ELETRÔNICA GOL / PARATI / SANTANA / SAVEIRO (todos) AP/MI - GASOLINA						

							
11071 NA	11095	46104 NA	46112 NA	OR1-009	OR1-012	OR1-203	OR1-116
46110 SCKIT KIT INJ. ELETRÔNICA GOL / PARATI / SANTANA / SAVEIRO (todos) AP/MI - GASOLINA							









			
11066	11084	46062 NA	46072NA
			
OR1-014	OR1-018	OR1-116	SCBQ 1006
46120 NA JG JTA INJ. ELETRÔNICA GOL GTI / SANTANA GLS AP 2.0 MULT POINT - SISTEMA BOSCH L E JETRONIC			









				
11042 NA	11071 NA	11072 NA	11075 CB	11095
				
46341 BO GV	OR1-009	OR1-012	OR1-203	
46120 SCKIT KIT INJ. ELETRÔNICA GOL GTI / SANTANA GLS AP 2.0 MULT POINT - SISTEMA BOSCH L E JETRONIC				











			
46051 GV	46091 NA	OR1-014	SCBQ 1006
46130 NA JG JTA INJ. ELETRÔNICA GOL 1.0 / 1.8 / 2.0 AP - MULT POINT - SISTEMA BOSCH MOTRONIC			




			
11042 NA	11071 NA	11075 CB	46101 NA
			
46341 BO	OR1-009	OR1-012	OR1-203
46140 NA JG JTA INJ. ELETRÔNICA GOL GER. II / LOGUS / POINTER / SANTANA 2.0 - MULT POINT - SIST. BOSCH L E JETRONIC			

JOGO DE JUNTAS DA INJEÇÃO ELETRÔNICA








 11042 NA	 11071 NA	 11075 CB	 11095
 46101 NA	 46341 BO	 OR1-009	 OR1-012
46140 SCKIT KIT INJ. ELETRÔNICA GOL GER. II / LOGUS / POINTER / SANTANA 2.0 - MULT POINT - SIST. BOSCH L E JETRONIC			











 40921 GV	 40063 NA	 40062 NA	 40091 NA
 40092 NA	 OR1-014	 OR1-019	 OR1-116
46150 NA JG JTA INJ. ELETRÔNICA GOL PLUS - SISTEMA FIC IV EEC (sem baquelite)			
46150 NABQ JG JTA INJ. ELETRÔNICA GOL PLUS - SISTEMA FIC IV EEC (com baquelite)			

 11066	 11084	 46063 NA	 46062 NA	 46091 NA
 46092 NA	 OR1-014	 OR1-019	 OR1-116	 46921 BQ
46150 SCKIT KIT INJ. ELETRÔNICA GOL PLUS - SISTEMA FIC IV EEC (com baquelite)				












 10452 NA	 11071 NA	 OR1-203
46160 NA JG JTA INJ. ELETRÔNICA GOLF 1.8 / 2.0 - SISTEMA BOSCH		








 46519 PAK	 46025 PAK	 46161 NA	 OR1-203
46163 NA - JG JTA IE GOLF 2.0 GLX 94/98 GTI 95/98 BOSCH			






 40921 GV	 46052 NA	 46071 NA	 OR1-014	 OR1-019	 OR1-116	 46921 BQ
46170 NA JG JTA INJ. ELETRÔNICA VW 1.6 / 1.8 - 93 ATÉ 12/94 - SISTEMA FIC IV EEC (sem baquelite)						
46170 NABQ JG JTA INJ. ELETRÔNICA VW 1.6 / 1.8 - 93 ATÉ 12/94 - SISTEMA FIC IV EEC (com baquelite)						






 40921 GV	 11071 GV	 46062 NA	 46071 NA	 46092 NA
 OR1-014	 OR1-018	 OR1-019	 OR1-116	 46921 BQ
46180 NA JG JTA INJ. ELETRÔNICA GOL CLI / GLI / LOGUS (todos) EFI - SISTEMA FIC IV EEC (sem baquelite)				
46180 NABQ JG JTA INJ. ELETRÔNICA GOL CLI / GLI / LOGUS (todos) EFI - SISTEMA FIC IV EEC (com baquelite)				




JOGO DE JUNTAS DA INJEÇÃO ELETRÔNICA






 11066	 11071 NA	 11084	 46062 NA	 46071 NA	
 46092 NA	 OR1-014	 OR1-018	 OR1-019	 OR1-116	 46921 BQ
46180 SCKIT KIT INJ. ELETRÔNICA		GOL CLI / GLI / LOGUS (todos) EFI - SISTEMA FIC IV EEC (com baquelite)			




 46191 NA	 46192 NA	 OR1-021	 OR1-107	 OR1-109	 OR1-117	 SCBQ 2003
46190 NA	JG JTA INJ. ELETRÔNICA	GOLF 1.8				





 11063 NA	 46078 BO	 11095	 OR1-203	 OR1-113
46360 SCKIT KIT INJ. ELETRÔNICA		GOL / PARATI MTR 1.0 8V AT - MI		

 11064 NA	 46079 BO	 11095	 OR1-203	 OR1-113
46370 SCRIT KIT INJ. ELETRÔNICA		GOL / PARATI MTR 1.0 16V - MI		










 46079 BO	 56095	 OR1-203
46380 SCKIT KIT INJ. ELETRÔNICA		FOX 03/ -GOL 06/ G4 E G5 - GOLF 01/- POLO 02- A3 05/06: TODOS 1.6 8V FLEX

 46535 BO	 56095	 OR1-203	 ORING 7510 VIT	 ORING 7767 VIT
46390 SCKIT KIT INJ. ELETRÔNICA		POLO / FOX 03/ AT 1.0 8V MPI / GOL 06/ (G4) AT 8V FLEX MPI		

 46141 JGBO JG VEDADOR ADMISSÃO	 46079 BO ANEL CORPO DE BORBOLETA	 47381 DI DIAFRAGMA DA TV AMAROK 2.0 16V TDI - 51 MM
46391-KTBO - JG JTA IE GOL 06/-GOLF01/-FOX03/-KOMBI/POLO 02/-A3 05/06 1.4/1.6 8V		

 46660 NA	 46661 NA	 46662 NA	 OR1-203
46670 NA	JG JTA INJ. ELETRÔNICA	KOMBI 1.6 (AR)	

JOGO DE JUNTAS DA INJEÇÃO ELETRÔNICA






















































								
11071 NA	46161 NA	46539 NA	ORI 009	ORI 012	ORI 017 VIT	ORI 203	ORI 211 EPDM	11095
SCKIT 46860 Reparo para I.E - Bora 2000 ed/2.0 8V. / Golf 1.8 - 20 V. turbo / Golf / New Beetle 2.0 8V.								

JUNTAS DA INJEÇÃO ELETRÔNICA - AVULSA









			
46061 NA	46064 AL	46093 NA	46161 NA
JTA INJEÇÃO ELETRÔNICA GM / FORD	JUNTA DA INJEÇÃO ELETRÔNICA DO GOL AT 1.0 16V	JTA INJEÇÃO ELETRÔNICA GOL 1000 PLUS	JTA DA INJEÇÃO ELETRÔNICA GOLF 1.8 / 2.0









			
46197 BO	46682 NA	47250 BO	
VED DA INJEÇÃO GOLF / AUDI	JTA CORPO BORBOLETA - INJEÇÃO ELETRÔNICA KOMBI 1.4 8V - T2	JUNTA CORPO BORBOLETA: JETTA/PASSAT/TIGUAN/ Q3/A3/A3/A4/A5: 1.8/2.0 16V	









JOGOS DE JUNTAS DO CARBURADOR









								
10948 NA	10957 GV	10969 GV	260812	OR1-008	OR1-009	OR1-009	10968 BQ	
10952 GV	JG JTA CARBURADOR	WEBER DUPLO MINI PROGRESSIVO GOL / PARATI / VOYAGE 81/						
10952 GVBQ	JG JTA CARBURADOR	WEBER DUPLO MINI PROGRESSIVO GOL / PARATI / VOYAGE 81/ (com baquelite)						
								
10251 GV	10252 GV	10253 NA	10254 GV	10255 GV	261216	OR1-003	OR1-006	10868 BQ
46050 GV	JG JTA CARBURADOR	SOLEX DUPLO 2E / 3E -GOL / SANTANA / PASSAT / PARATI / VOYAGE (sem baquelite)						
46050 GVBQ	JG JTA CARBURADOR	SOLEX DUPLO 2E / 3E - GOL / SANTANA / PASSAT / PARATI / VOYAGE (com baquelite)						
								
46223 NA	46276 GV	260509	260610	261216	461216			
46250 GV	JG JTA CARBURADOR	SOLEX VW 1200 SEDAN / KOMBI						
								
46223 NA	46476 GV	261216	461216					
46450 GV	JG JTA CARBURADOR	SOLEX VW 1300 / 1500 SEDAN / KOMBI / KHARMAN GUIA						
								
46223 NA	46472 GV	AAA 008/B	AAF 010	AAF 011/B	ORI 005			
46451 GV	Jogo para carburador Weber -Volkswagen 1300 1975 ED							
								
10954 NA	46552 GV	46556 GV	46653 GV					
								
46659 GV	261216	461216	46666 BQ					
46550 GV	JG JTA CARBURADOR	SOLEX DUPLO BRASILIA 1600 (sem baquelite)						
46550 GVBQ	JG JTA CARBURADOR	SOLEX DUPLO BRASILIA 1600 (com baquelite)						
								
46653 GV	46751 GV	46752 GV	OR1-006	3 GV	46759 NA			
								
2605-9	260812	261216	261014	OR1-006	46752 BQ			
46750 GV	JG JTA CARBURADOR	SOLEX SIMPLES PASSAT 1.5 LS (sem baquelite)						
46750 GVBQ	JG JTA CARBURADOR	SOLEX SIMPLES PASSAT 1.5 LS (sem baquelite)						

JOGS DE JUNTAS DO CARBURADOR

							
46891 NA	46892 GV	46893 AB	46895 NA	AAA 008/B	ORI 006	ORI 009	ORI 011
Jogo para carburador Weber duplo TLDZ - Gol / Santana / Voyage / Parati / Monza 1.8/2.0 Fiat Prêmio 1.5/1.6							

							
11759 NA	10957 GV	40665 GV	260610	261014	ORI-006	ORI-009	11758 NA
46873 GV	JG JTA CARBURADOR	WEBER 32 DUPLO GOL / PARATI / VOYAGE / GOL 1000 CHT - DMPV / 250 90/					

							
11167 GV	11759 NA	11857 GV	11858 NA	11859NA	ORI-005	261014	261216
46880 GV	JG JTA CARBURADOR	SOLEX DUPLO BFLA -GOL / SANTANA 1.8 / 2.0 (alc / gas)					












							
46891 NA	46892 GV	46893 DI	46895 NA	260812	ORI-006	ORI-009	ORI-011
46890 GV	JG JTA CARBURADOR	WEBER DUPLO TLDZ - GOL / SANTANA / VOYAGE - MONZA 1.8 / 2.0 / FIAT PREMIO					

JUNTAS DO CARBURADOR AVULSAS

			
46052-A-NA	46052-B-NA	46053 NA	46069 NA 0,8
JUNTA DA TAMPA DO CARBURADOR VW WEBER 40	JUNTA DA BASE DO CARBURADOR VW WEBER 40	JUNTA INTERMEDIÁRIA DO CARBURADOR VW WEBER 40	JUNTA DA BASE CARBURADOR TLDZ VW 1.6/1.8: 8V - ESP: 0,8 MM

			
46069 NA 1,6	46778 BO		
JUNTA DA BASE CARBURADOR TLDZ VW 1.6/1.8: 8V - ESP: 1,6 MM	JUNTA DO FILTRO DE AR MOTOR AP 1.6/1.8 3 PARAFUSOS		

KIT CARBURADOR

 <p>10952-KS</p>	 <p>10975-KS</p>	 <p>11850-KS</p>	 <p>10860-KS-02</p>
<p>KIT DE JUNTAS CARBURADOR KIT CARB PASSAT/ GOL/ VOYAGE/ PARATI 1.6 ATE 88 GAS/ALC WEBER 450- MNI</p>	<p>KIT DE JUNTAS CARBURADOR 1500- PASSAT/ VOYAGE-GAS/ ALC. BROSOL 35 - PDSI/T</p>	<p>KIT DE JUNTAS CARBURADOR 1600- GOL/ VOYAGE/ PARATI AE 600/ SAVEIRO/ LOGUS MOTOR CHT</p>	<p>KIT DE JUNTAS CARBURADOR 2000 - SANTANA/ QUANTUM/ LOGUS (ELETRONICO) BROSOL - 3 ECE</p>
 <p>11870-KS-01</p>	 <p>11870-KS-02</p>	 <p>40251-KS/27</p>	 <p>46450-KS-03</p>
<p>KIT DE JUNTAS CARBURADOR ESCORT/ DEL REY/ PAMPA/ BELINA/ VERSAILLES XR3/ ROYALE 1.8 1990</p>	<p>KIT DE JUNTAS CARBURADOR 1800- GOL/ PARATI/ SAVEIRO- 93 MOTOR LONGITUDINAL ELETRONICO/ LOGUS/</p>	<p>KIT DE JUNTAS CARBURADOR GOL 1.0/ VOYAGE/ PARATI/ SAVEIRO 1.6 AE ALC/GAS 12/89 A...</p>	<p>KIT DE JUNTAS CARBURADOR 1300- SEDAN- 74/83 1500- FUSCAO/ KOMBI/ K.GUIA 1600- BRASILIA/ KOMBI</p>
 <p>46451-KS</p>	 <p>46550-KS-04</p>	 <p>46650 KT</p>	
<p>KIT DE JUNTAS CARBURADOR FUSCA 1600 84 A 86 ALCOOL/ KOMBI 1600 82 A 91 ALCOOL/ BROSOL - 31 PICT</p>	<p>KIT DE JUNTAS CARBURADOR 1300- SEDAN- 74/83 1500- FUSCAO/ KOMBI/ K.GUIA 1600- BRASILIA/ KOMBI</p>	<p>KIT DE JUNTAS CARBURADOR DA BRASILIA DUPLA CARBURAÇÃO SOLEX DUPLO</p>	